

































































































## Länder nach Durchschnittlich Verbrachter Schul- oder Schulungszeit in Jahren 2013

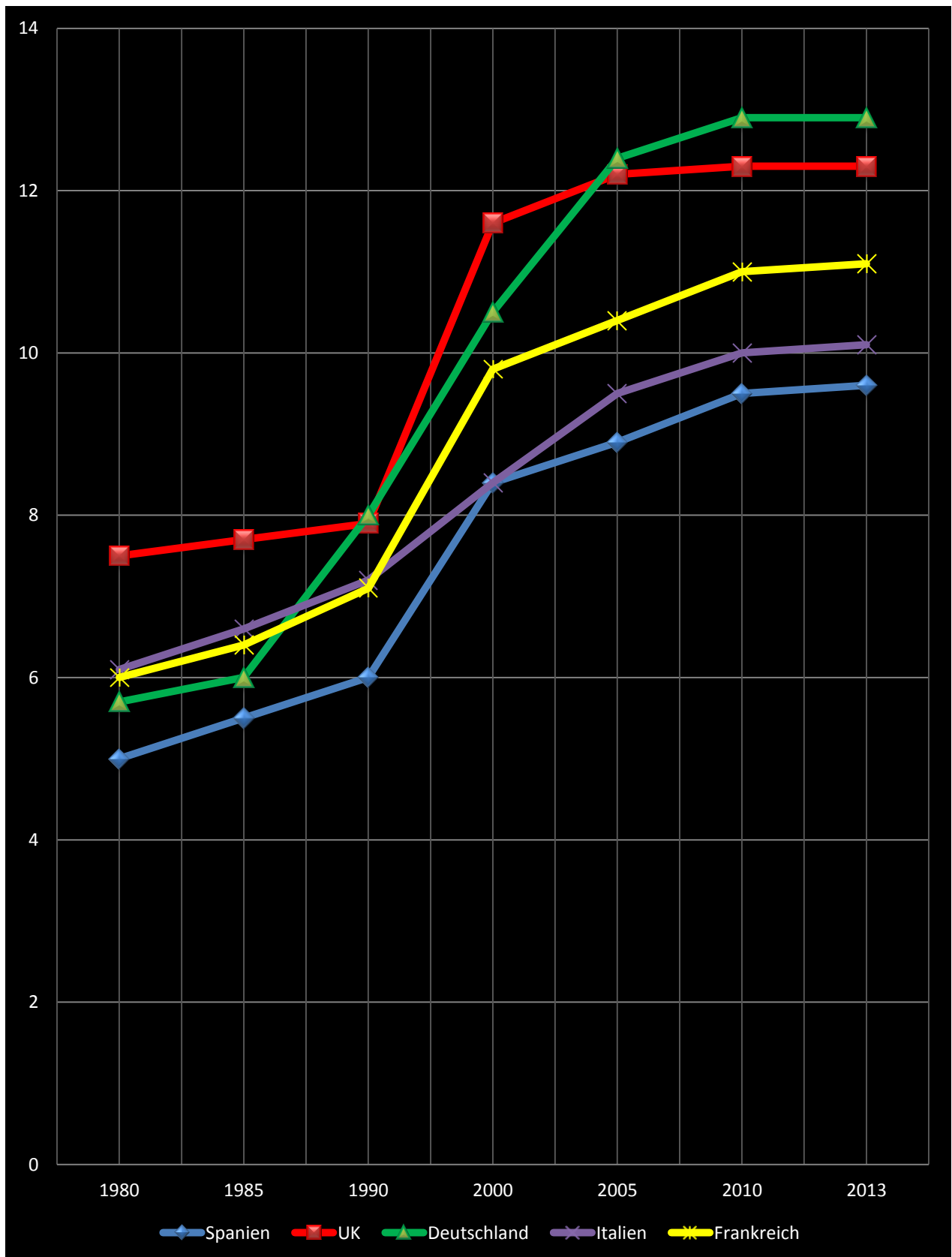
Rang	Land	Durchschnittlich Absolvierte Schulzeit in Jahren
1.	 Deutschland	12,9
	 USA	12,9
3.	 Australien	12,8
4.	 Norwegen	12,6
5.	 Neuseeland	12,5
	 Israel	12,5
7.	 Litauen	12,4
8.	 Tschechien	12,3
	 UK	12,3
	 Kanada	12,3
11.	 Schweiz	12,2
12.	 Dänemark	12,1
13.	 Georgien	12,1
14.	 Estland	12,0
15.	 Niederlande	11,9
	 Slowenien	11,9
17.	 Südkorea	11,8
	 Polen	11,8
19.	 Schweden	11,7
	 Russland	11,7
21.	 Zypern	11,6
	 Irland	11,6
	 Slowakei	11,6
24.	 Japan	11,5
	 Belarus	11,5
	 Lettland	11,5
27.	 Ungarn	11,3
	 Ukraine	11,3
	 Luxemburg	11,3
30.	 Aserbaidshan	11,2
31.	 Frankreich	11,1
32.	 Kroatien	11,0
33.	 Belgien	10,9
	 Bahamas	10,9
35.	 Österreich	10,8
	 Trinidad und Tobago	10,8
	 Armenien	10,8
	 Sri Lanka	10,8
39.	 Rumänien	10,7
40.	 Bulgarien	10,6
41.	 Montenegro	10,5

42.	 Island	10,4
	 Kasachstan	10,4
44.	 Finnland	10,3
45.	 Kuba	10,2
	 Griechenland	10,2
	 Singapur	10,2
48.	 Italien	10,1
49.	 Usbekistan	10,0
	 Hongkong	10,0
51.	 Fidschi	9,9
	 Malta	9,9
	 Jordanien	9,9
	 Südafrika	9,9
	 Turkmenistan	9,9
	 Tadschikistan	9,9
57.	 Moldau	9,8
	 Argentinien	9,8
	 Chile	9,8
60.	 Spanien	9,6
	 Jamaika	9,6
62.	 Malaysia	9,5
	 Serbien	9,5
64.	 Seychellen	9,4
	 Bahrain	9,4
	 Barbados	9,4
	 Panama	9,4
68.	 Belize	9,3
	 Kirgisistan	9,3
	 Albanien	9,3
71.	 Bolivien	9,2
72.	 Katar	9,1
	 UAE	9,1
74.	 Peru	9,0
75.	 Palästina	8,9
	 Philippinen	8,9
77.	 Botswana	8,8
78.	 Saudi-Arabien	8,7
	 Brunei	8,7
80.	 Venezuela	8,6
81.	 Uruguay	8,5
	 Mexiko	8,5
	 Mauritius	8,5
	 Guyana	8,5
85.	 Costa Rica	8,4
86.	 Bosnien und Herzegowina	8,3
	 Mongolei	8,3
88.	Portugal	8,2

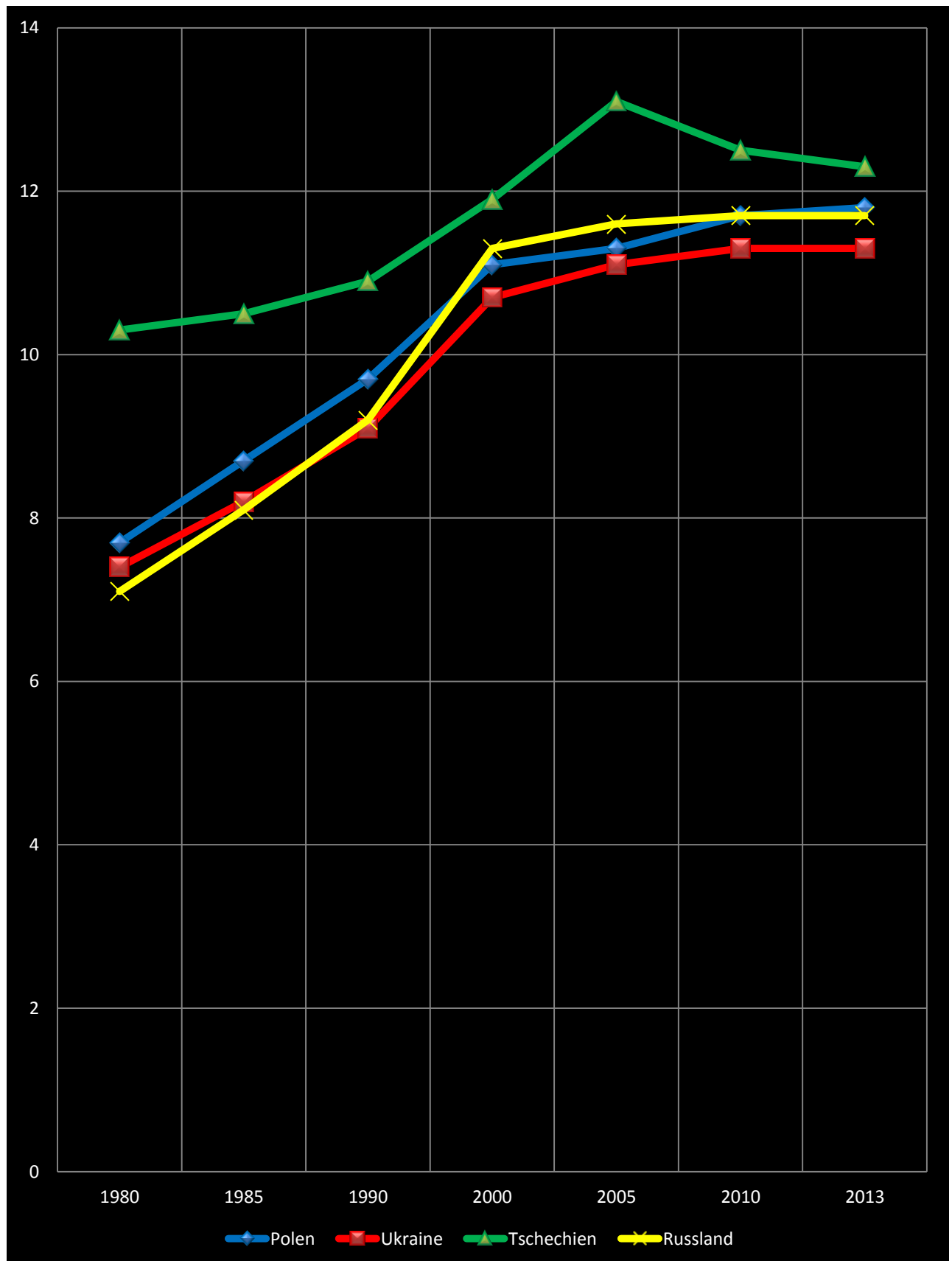
88.	 Mazedonien	8,2
90.	 Libanon	7,9
91.	 Iran	7,8
92.	 Surinam	7,7
	 Paraguay	7,7
94.	 Algerien	7,6
	 Türkei	7,6
	 Ecuador	7,6
97.	 China	7,5
	 Indonesien	7,5
	 Libyen	7,5
	 Dominikanische Republik	7,5
101.	 Gabun	7,4
102.	 Thailand	7,3
103.	 Brasilien	7,2
	 Kuwait	7,2
	 Simbabwe	7,2
106.	 Kolumbien	7,1
	 Swasiland	7,1
108.	 Ghana	7,0
109.	 Oman	6,8
110.	 Syrien	6,6
111.	 Tunesien	6,5
	 Sambia	6,5
	 El Salvador	6,5
114.	 Ägypten	6,4
115.	 Kenia	6,3
116.	 Namibia	6,2
117.	 Republik Kongo	6,1
118.	 Kamerun	5,9
	 Lesotho	5,9
120.	 Malediven	5,8
	 Kambodscha	5,8
	 Nicaragua	5,8
123.	 Irak	5,6
	 Guatemala	5,6
125.	 Vietnam	5,5
	 Kap Verde	5,5
	 Honduras	5,5
128.	 Äquatorialguinea	5,4
	 Uganda	5,4
130.	 Bhutan	5,3
	 Togo	5,3
132.	 Nigeria	5,2
	 Madagaskar	5,2
134.	 Bangladesch	5,1
	 Tansania	5,1

136.	 Haiti	4,9
137.	 Angola	4,7
	 Pakistan	4,7
139.	 Laos	4,6
140.	 Salomonische Inseln	4,5
	 Senegal	4,5
142.	 Indien	4,4
	 Osttimor	4,4
	 Marokko	4,4
145.	 Elfenbeinküste	4,3
146.	 Malawi	4,2
147.	 Myanmar	4,0
148.	 Papua-Neuguinea	3,9
	 Liberia	3,9
150.	 Dschibuti	3,8
151.	 Mauretanien	3,7
152.	 Zentralafrikanische Republik	3,5
153.	 Eritrea	3,4
154.	 Ruanda	3,3
155.	 Nepal	3,2
	 Afghanistan	3,2
	 Benin	3,2
	 Mosambik	3,2
159.	 DR Kongo	3,1
	 Sudan	3,1
161.	 Sierra Leone	2,9
162.	 Gambia	2,8
	 Komoren	2,8
164.	 Burundi	2,7
165.	 Jemen	2,5
166.	 Äthiopien	2,4
169.	 Guinea-Bissau	2,3
170.	 Mali	2,0
171.	 Burkina Faso	1,8
172.	 Tschad	1,5
173.	 Niger	1,4

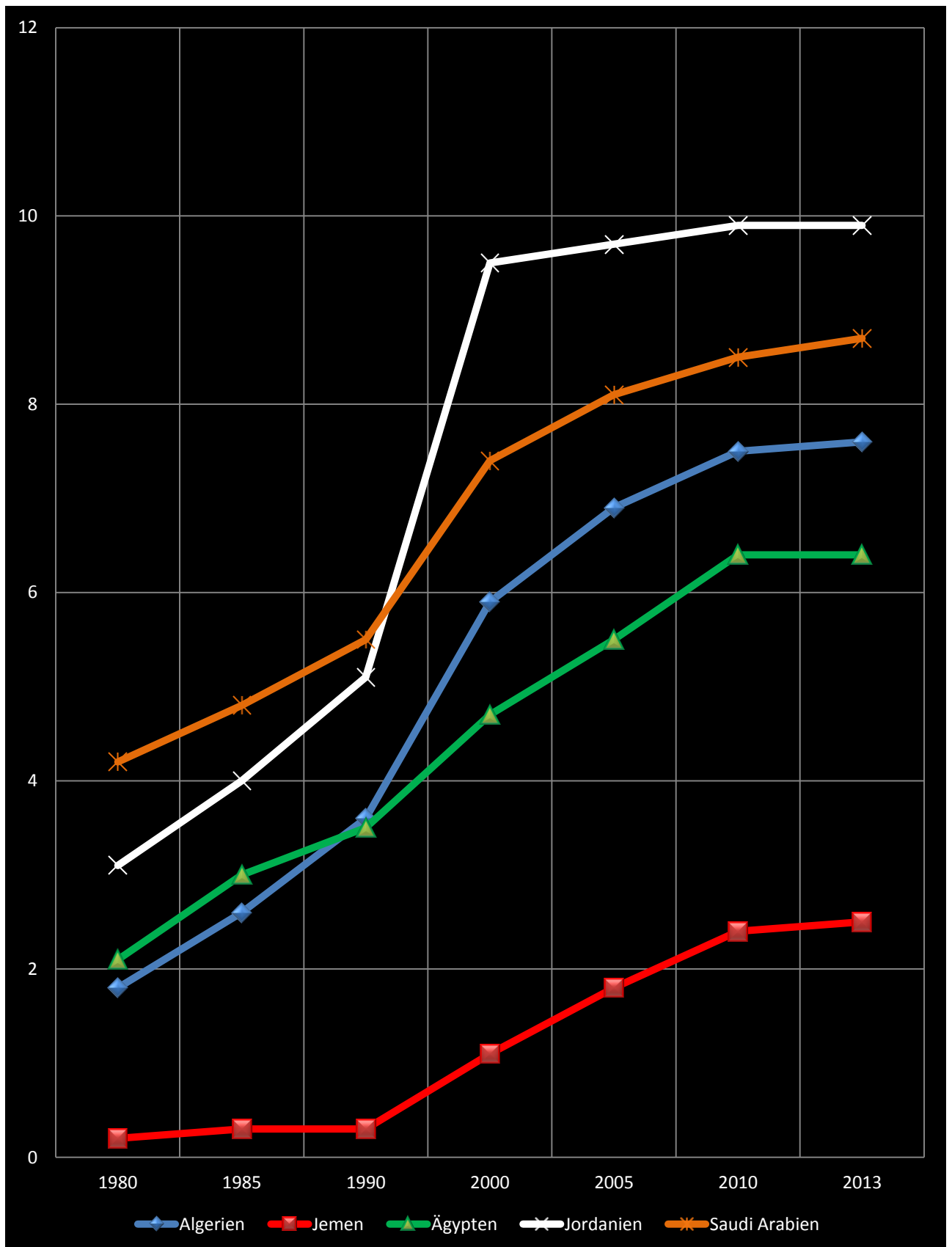
Entwicklung der Durchschnittlich Absolvierten Schulzeit in verschiedenen Westeuropäischen Ländern 1980-2013



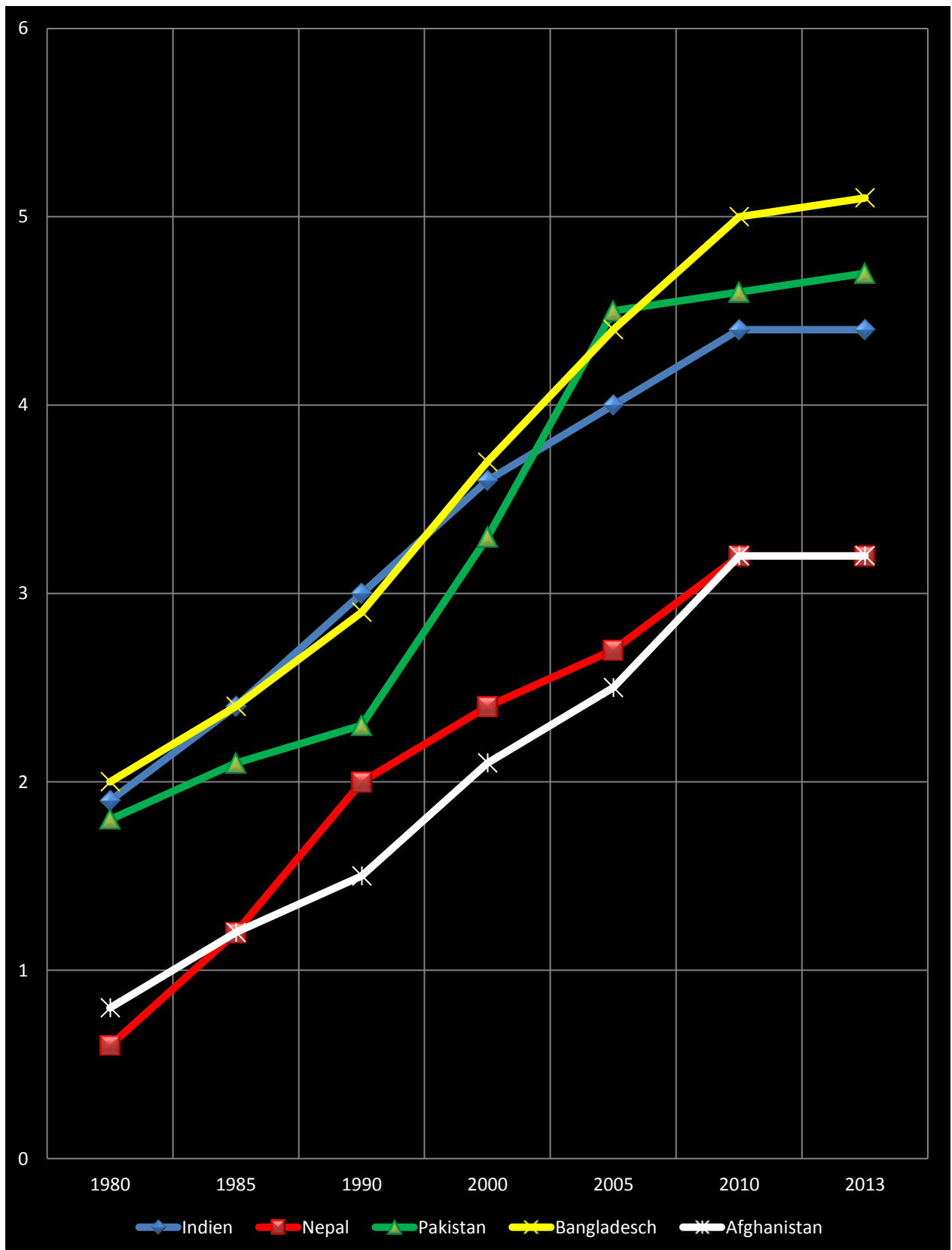
## Entwicklung der Durchschnittlich Absolvierten Schulzeit in verschiedenen Osteuropäischen Ländern 1980-2013



## Entwicklung der Durchschnittlich Absolvierten Schulzeit in verschiedenen Arabischen Ländern 1980-2013

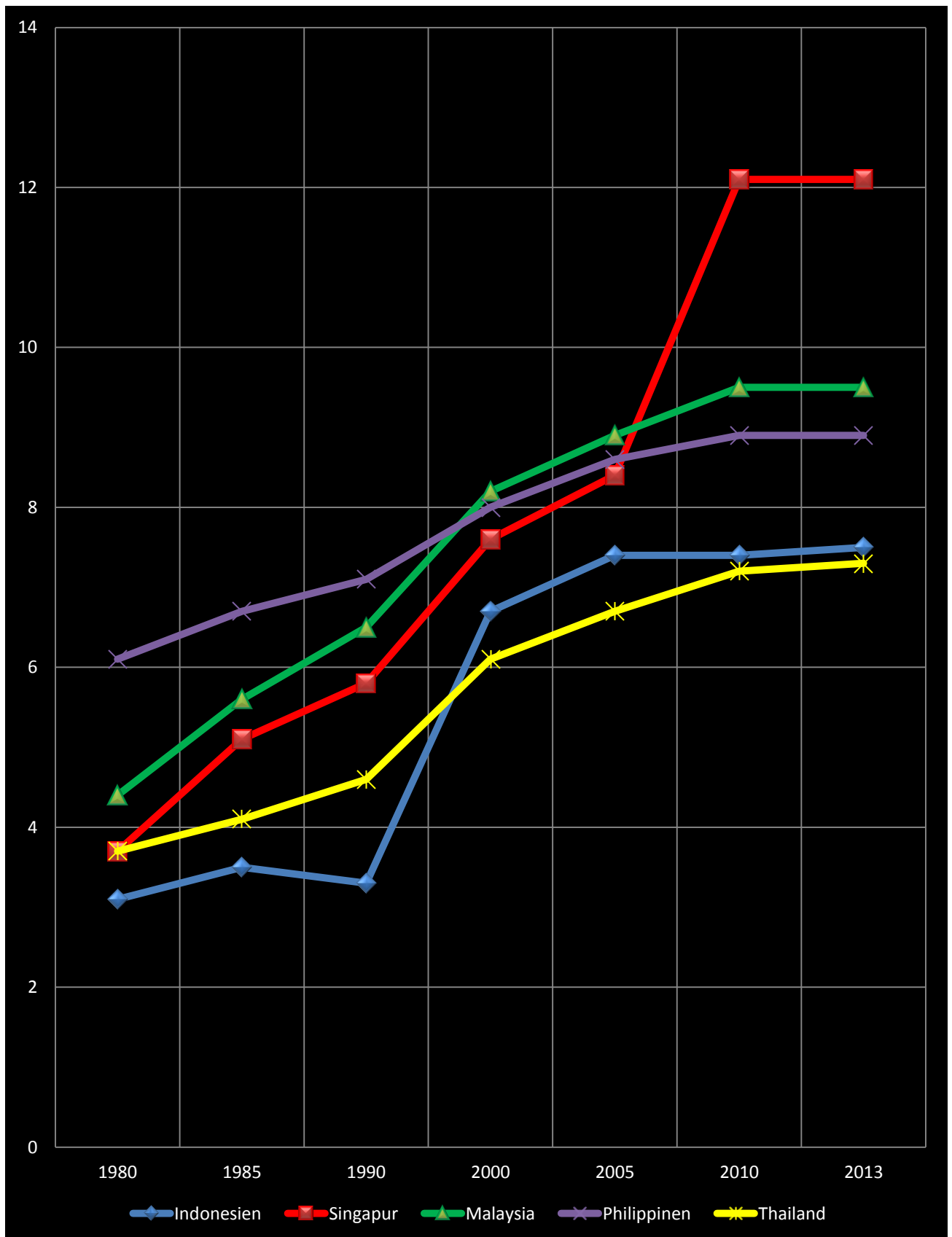


## Entwicklung der Durchschnittlich Absolvierten Schulzeit in verschiedenen Südasiatischen Ländern 1980-2013

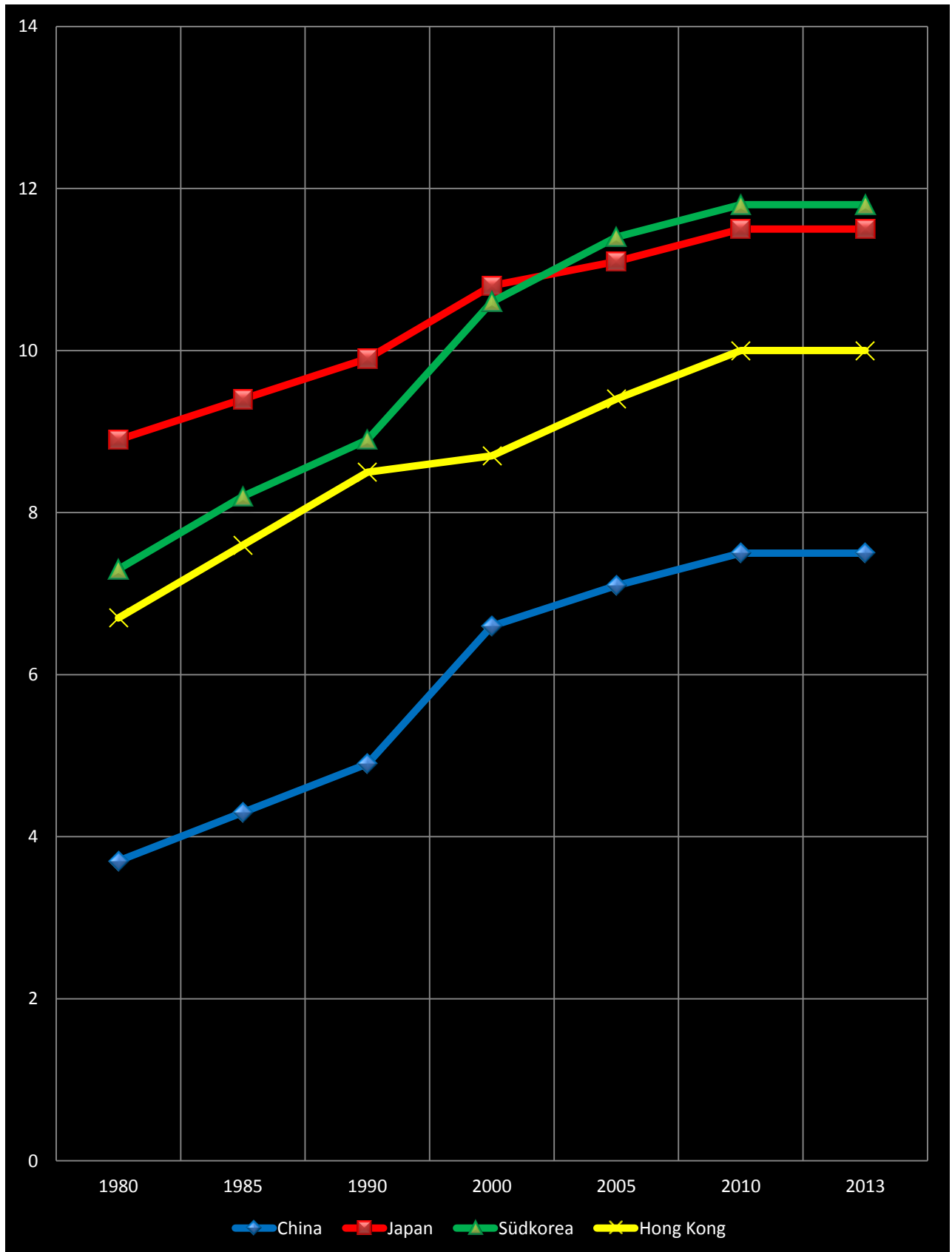




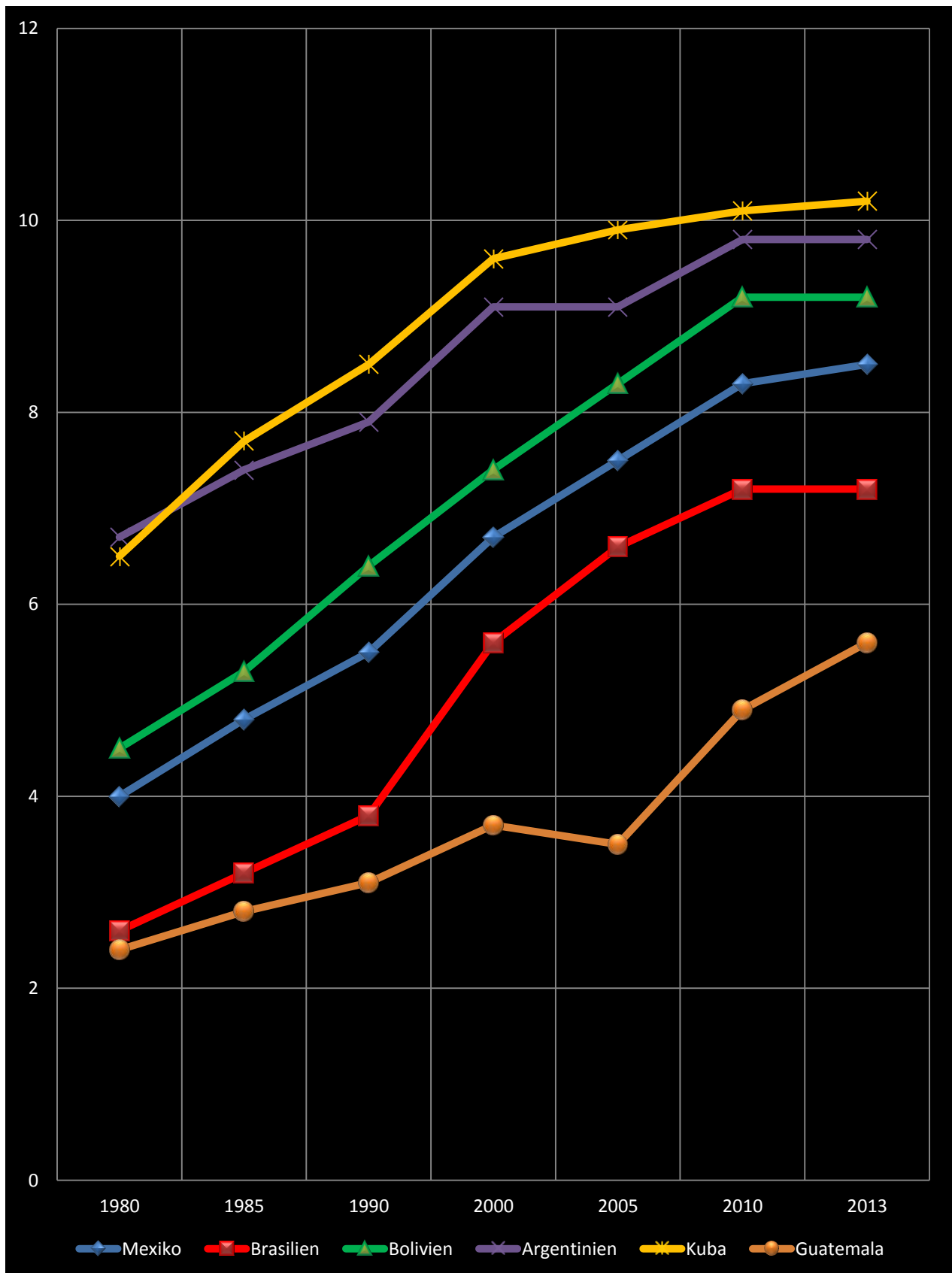
## Entwicklung der Durchschnittlich Absolvierten Schulzeit in verschiedenen Südostasiatischen Ländern 1980-2013



## Entwicklung der Durchschnittlich Absolvierten Schulzeit in verschiedenen Ostasiatischen Ländern 1980-2013



## Entwicklung der Durchschnittlich Absolvierten Schulzeit in verschiedenen Lateinamerikanischen Ländern 1980-2013



## Entwicklung der Durchschnittlich Absolvierten Schulzeit in verschiedenen Ländern Sub-Sahara Afrikas 1980-2013

