

Liste historischer Großmächte

<i>Jahrhundert</i>	<i>Größte Mächte und Reiche</i>
Vor 10. Jahrhundert v. Chr.	Altes Ägypten, Babylon, Assyrien, Sumer, Hethitien
10. Jahrhundert v. Chr.	Assyrien, Elam
9. Jahrhundert v. Chr.	Assyrien, Elam
8. Jahrhundert v. Chr.	Assyrien, Elam
7. Jahrhundert v. Chr.	Persisches Reich, Neues Babylonisches Reich,
6. Jahrhundert v. Chr.	Persisches Reich, Phönizien
5. Jahrhundert v. Chr.	Achämenidenreich, Karthago
4. Jahrhundert v. Chr.	Mazedonisches Reich, Achämenidenreich, Karthago
3. Jahrhundert v. Chr.	Maurya Reich, Römisches Reich, Karthago
2. Jahrhundert v. Chr.	Römisches Reich, Karthago, Maurya Reich, Xiongu
1. Jahrhundert v. Chr.	Römisches Reich, Han Dynastie, Xiongu
1. Jahrhundert	Römisches Reich, Han Dynastie, Persien
2. Jahrhundert	Römisches Reich, Han Dynastie, Persien, Kuschana
3. Jahrhundert	Römisches Reich, Sassanidenreich, Jin Dynastie
4. Jahrhundert	Byzanz, Gupta Reich, Sassanidenreich
5. Jahrhundert	Byzanz, Sassanidenreich, Gupta Reich, Hunnisches Reich
6. Jahrhundert	Sassanidenreich, Byzanz
7. Jahrhundert	Tang Dynastie, Persien, Byzanz
8. Jahrhundert	Tang Dynastie, Umayyaden Kalifat, Rashiden Kalifat
9. Jahrhundert	Abbasiden Kalifat, Tang Dynastie, Byzanz, Heiliges Römisches Reich
10. Jahrhundert	Byzanz, Song Dynastie, Fatimiden Kalifat
11. Jahrhundert	Song Dynastie, Seljukenreich, Byzanz
12. Jahrhundert	Song Dynastie, Mongolisches Reich, Ayyubiden Kalifat, Seljukenreich
13. Jahrhundert	Mongolisches Reich, Yuan Dynastie, Goldene Horde
14. Jahrhundert	Timuridenreich, Ming Dynastie, Osmanisches Reich
15. Jahrhundert	Ming Dynastie, Osmanisches Reich, Spanien, Portugal
16. Jahrhundert	Spanien, Portugal, Osmanisches Reich, Frankreich, Heiliges Römisches Reich
17. Jahrhundert	Frankreich, Portugal, Spanien, Mogulreich, Qing Dynastie, Osmanisches Reich, British Empire
18. Jahrhundert	British Empire, Frankreich, Qing Dynastie, Osmanisches Reich, Niederlande, Preußen
19. Jahrhundert	British Empire, Frankreich, Preußen, Russisches Reich, USA, Österreich-Ungarn, Osmanisches Reich
20. Jahrhundert	USA, Sowjetunion, Deutschland, Japan, UK, Frankreich
2000-2015	USA, Volksrepublik China, Russland, Deutschland, Japan, UK,

Regionalmächte in Afrika : Aksum (100 v. Chr. - 900), Songhai Reich(Mali) 1400-1558)

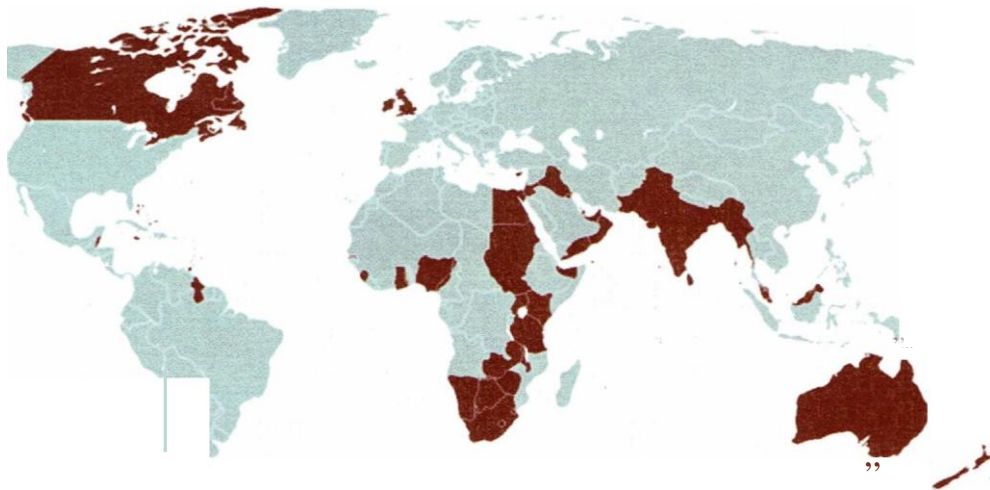
Regionalmächte Amerikas: Inka Reich (1100 -1572), Azteken reich (1428-1521), Maya Reich (200-1697)

Die größten Reiche und Staaten der Geschichte

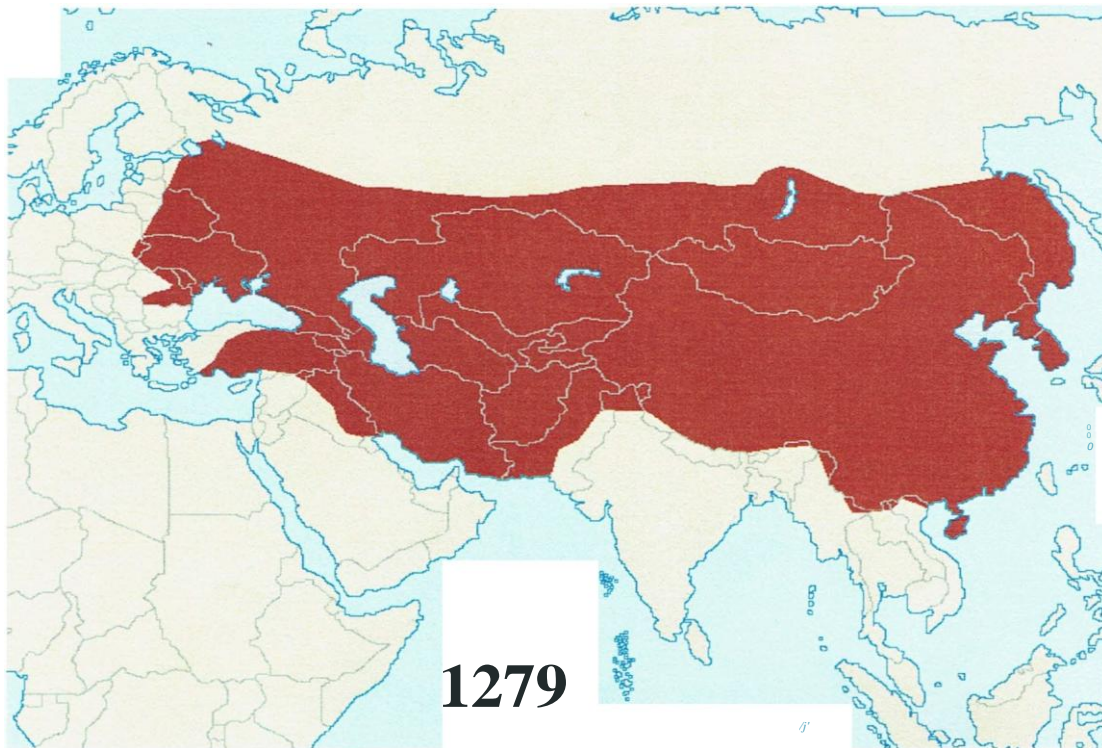
Nach Anteil An Weltweiter Landesfläche, jeder Staat nur Einmal in seiner größten Ausdehnung:

Rang	Reich oder Staat	Jahr	Anteil an der weltweiten Landfläche
1.	British Empire	1920	23,84%
2.	Mongolisches Reich	1279	16,11%
3.	Russisches Reich	1895	15,31%
4.	Qing Dynastie	1790	9,87%
5.	Spanisches Kolonialreich	1810	9,20%
6.	Zweites Französisches Kolonialreich	1920	7,72%
7.	Kalifat der Abbasiden	750	7,75%
8.	Kalifat der Umayyaden	720	7,60%
9.	Kanada	2016	7,40%
10.	Vereinigte Staaten von Amerika	2016	7,30%
11.	Xiongnu	176 v. Chr.	6,04%
12.	Brasilien	1900	5,71%
13.	Australien	2016	5,60%
14.	Kalifat der Raschiden	654	4,30%
15.	Achämenidenreich	500 v. Chr.	4,23%
16.	Göktürk Kharganat	557	4,03%
17.	Portugiesisches Kolonialreich	1820	3,69%
18.	Mazedonisches Reich	323 v. Chr.	3,49%
19.	Osmanisches Reich	1683	3,42%
20.	Maurya Reich	250 v. Chr.	3,36%
21.	Römisches Reich	117	3,34%
22.	Tibet	800	3,09%
23.	Timuridenreich	1405	2,95%
24.	Hunnisches Reich	441	2,69%
25.	Mogulreich	1690	2,66%

British Empire auf seinem Höhepunkt 1921



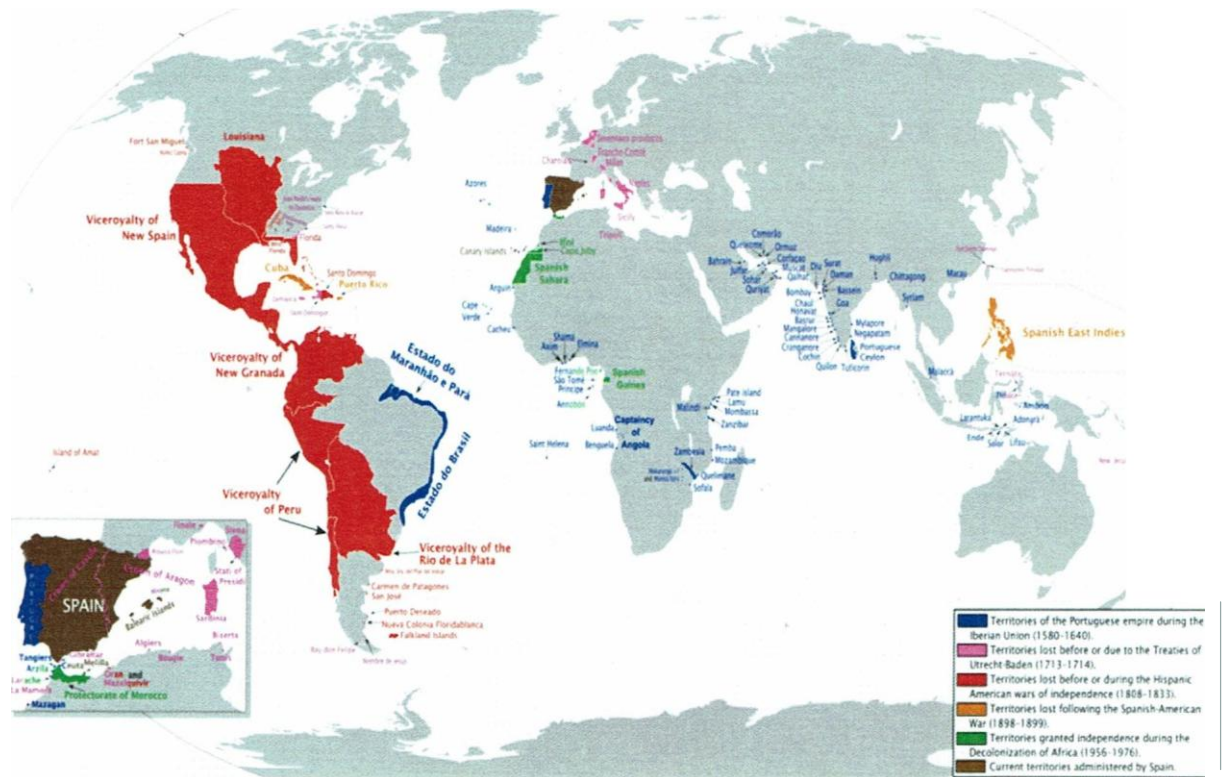
Mongolisches Reich auf dem Höhepunkt 1279



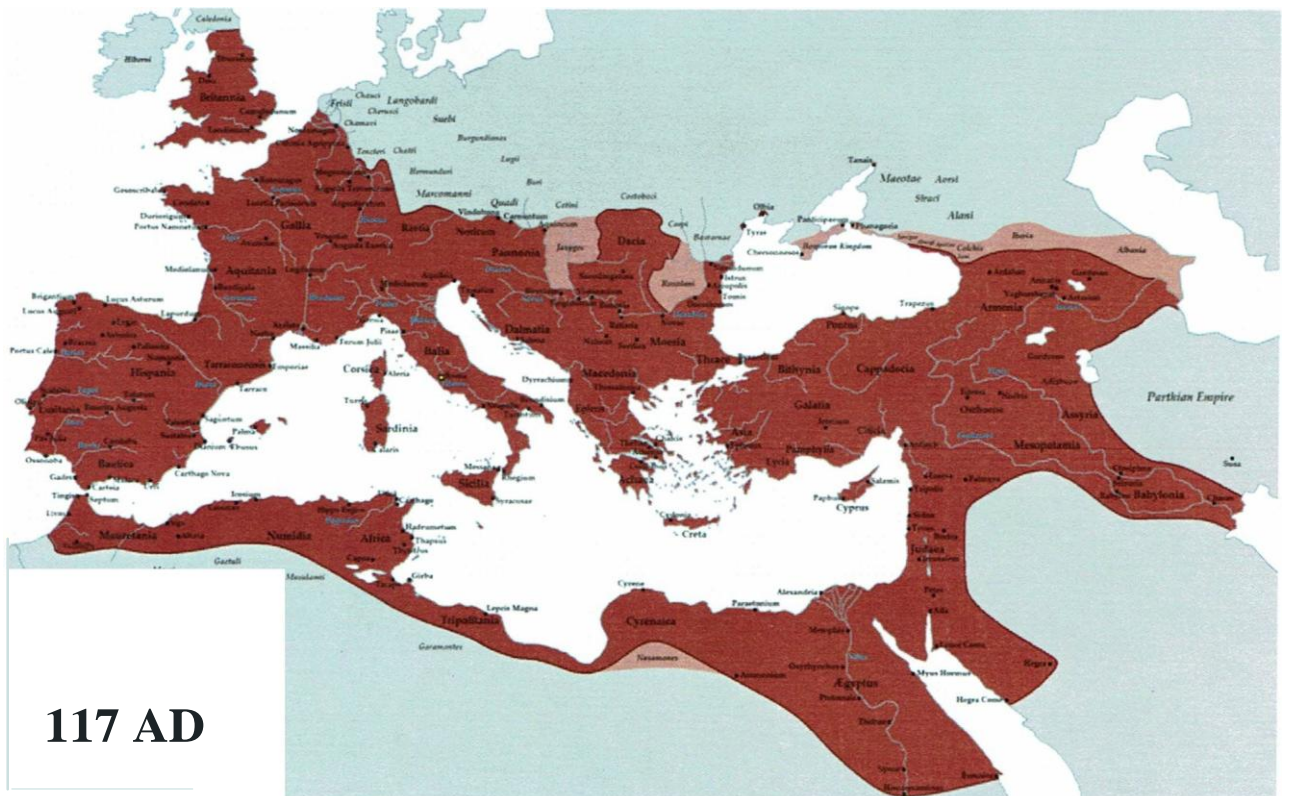
Russisches Reich auf seinem Höhepunkt 1985 (Hellgrün indirekte Kontrolle)



Spanisches Kolonialreich



Römisches Reich auf seinem Höhepunkt 117

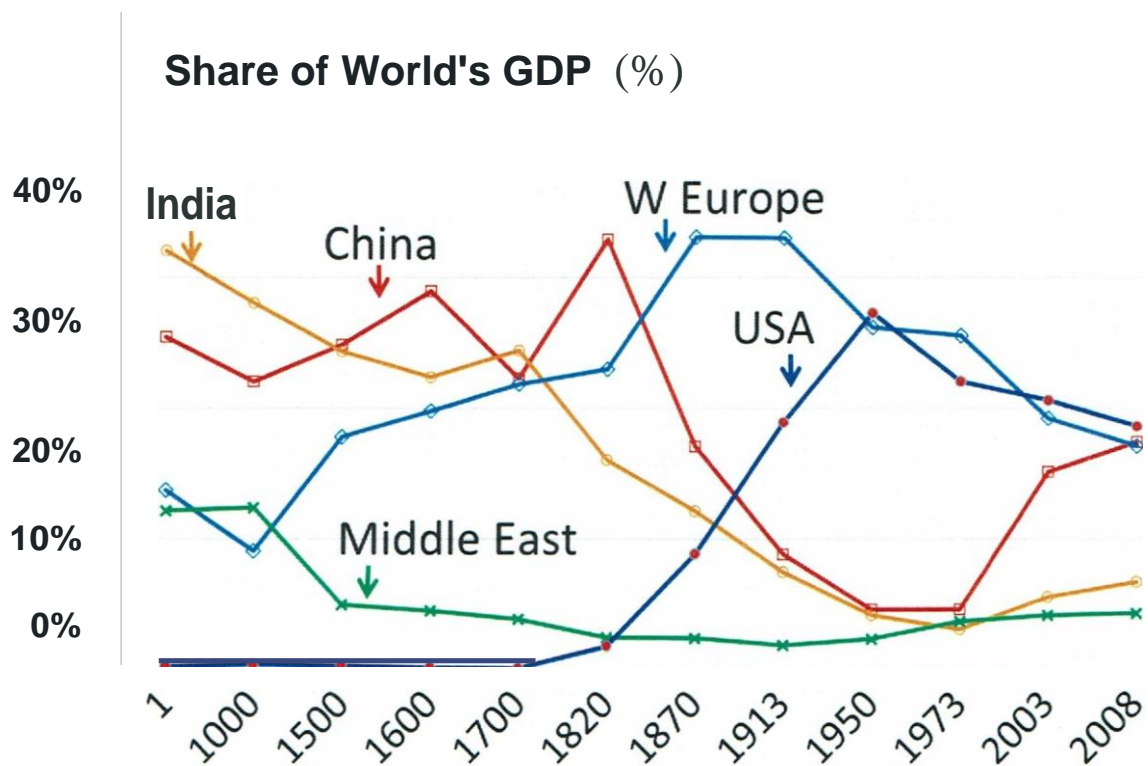


Nach Anteil an Bevölkerung (Schätzung)

Rang	Reich oder Land	Jahr	Bevölkerung in Millionen	Anteil an Weltbevölkerung
1.	Achämenidenreich	480	49	44,0%
2.	Sassanidenreich	ca. 700	68	37,1%
3.	Qing Dynastie	1820	381	36,6%
4.	Römisches Reich	ca. 200	80	35,9%
5.	Maurya Reich	ca. 200 v.Chr.	50	33,3%
6.	Umayyaden Kalifat	ca.750	62	29,5 %
7.	Mogulreich	1700	175	29,2%
8.	Ming Dynastie	1600	160	28,8%
9.	Han Dynastie	50	59	26,5%
10	Mongolisches Reich	1300	110	25,6%

Nach Anteil an Globaler Wirtschaftsleistung (Schätzung)

Rang	Land oder Reich	Jahr	Anteil an globalem BIP
1.	Vereinigte Staaten von Amerika	1950	48%
2.	Römisches Reich	100	25-30%
2.	Song Dynastie	1200	25-30%
4.	Mogulreich	1700	25%
5.	British Empire	1870	21%



Die historisch größten Städte der Welt 8000 v. Chr.-2015

Zeit	Stadt	Bevölkerung	Heutiges Land	Andere Quellen
8000 v.Chr.	Mureybet	500	Syrien	
7000 v.Chr.	Beidha	1.000	Jordanien	Jericho (Palästina)
6000 v.Chr.	Catalhöyük	3.000	Türkei	
5000 v.Chr.	Tall Brak	4.000	Syrien	
3500 v.Chr.	Uruk	8.000	Irak	Memphis (Ägypten)
2300.v .Chr.	Girsu	45.000	Irak	
2270 v.Chr.	Mari	50.000	Syrien	
2250 v.Chr.	Akkad	35.000	Irak	
2000 v.Chr.	Memphis	60.000	Ägypten	Ur (Irak)
1750 v.Chr.	Babylon	65.000	Irak	
1500 v.Chr.	Uruk	75.000	Irak	
1400 v.Chr.	Thebes	80.000	Ägypten	
1000 v.Chr.	Haojing	35.000	China	
900 v.Chr .	Thebes	50.000	Ägypten	
800 v.Chr.	Nimrud	75.000	Irak	Memphis (Ägypten)
700 v.Chr.	Nineveh	100.000	Irak	Haojing (China)
600 v.Chr.	Babylon	125.000	Irak	Karthago (Tunesien)
200 v.Chr.	Alexandria	300.000	Ägypten	Pataliputur (Indien)
50	Rom	1.000.000	Italien	
500	Konstantinopel	450.000	Türkei	Nanjing (China)
600	Daxin	600.000	China	Ctesiphon (Irak)
800	Chang' an	1.000.000	China	
1000	Kaifeng	1.000.000	China	Bagdad (Irak)
1005	Isfahan	760.000	Iran	Kaifeng (China)
1100	Bagdad	1.200.000	Irak	
1200	Hangzhou	1.000.000	China	
1210	Gurganj	600.000	Turkmenistan	Kairo(Ägypten)
1300	Hangzhou	800.000	China	
1350	Kairo	660.000	Ägypten	
1400	Nanjing	500.000	China	
1500	Peking	678.000	China	Agra (Indien)
1900	London	6.600.000	UK	
1925	New York	7.700.000	USA	
1965	Tokio	15.000.000	Japan	

Heutige Top 5

Rang	Stadt	Land	Einwohner
1.	Tokio	Japan	37.750.000
2.	Jakarta	Indonesien	30.090.000
3.	Delhi	Indien	25.000.000
4.	Manila	Phillipinen	24.100.000
5.	New York	USA	23.700.000