









































































































































































Länder nach Alphabetisierungsrate 2015

Rang	Land	Alphabetisierungsrate	Alphabetisierungsrate	Alphabetisierungsrate
		Frauen	Männer	Gesamt
1.	 Deutschland	100%	100%	100%
	 Schweiz	100%	100%	100%
	 Finnland	100%	100%	100%
	 Australien	100%	100%	100%
	 Schweden	100%	100%	100%
	 Nordkorea	100%	100%	100%
	 Niederlande	100%	100%	100%
	 Neuseeland	100%	100%	100%
	 Luxemburg	100%	100%	100%
	 Dänemark	100%	100%	100%
	 Japan	100%	100%	100%
	 UK	100%	100%	100%
	 Israel	100%	100%	100%
	 Irland	100%	100%	100%
	 Südkorea	100%	100%	100%
	 Frankreich	100%	100%	100%
	 Island	100%	100%	100%
	 USA	100%	100%	100%
	 Kanada	100%	100%	100%
	 Norwegen	100%	100%	100%
 Tschechien	100%	100%	100%	
 Hong Kong	100%	100%	100%	
 Österreich	100%	100%	100%	
 Belgien	100%	100%	100%	
25.	 Estland	99,9%	99,9%	99,9%
	 Lettland	99,9%	99,9%	99,9%
27.	 Polen	99,7%	99,9%	99,8%
	 Litauen	99,8%	99,8%	99,8%
	 Georgien	99,7%	99,8%	99,8%
	 Aserbaidzhan	99,7%	99,9%	99,8%
	 Armenien	99,7%	99,8%	99,8%
	 Tadschikistan	99,7%	99,9%	99,8%
	 Kasachstan	99,8%	99,8%	99,8%
	 Ukraine	99,7%	99,8%	99,8%
34.	 Kuba	99,8%	99,6%	99,7%
	 Russland	99,7%	99,7%	99,7%
	 Belarus	99,6%	99,8%	99,7%
	 Slowenien	99,7%	99,7%	99,7%
	 Turkmenistan	99,6%	99,8%	99,7%
39.	 Slowakei	99,6%	99,6%	99,6%

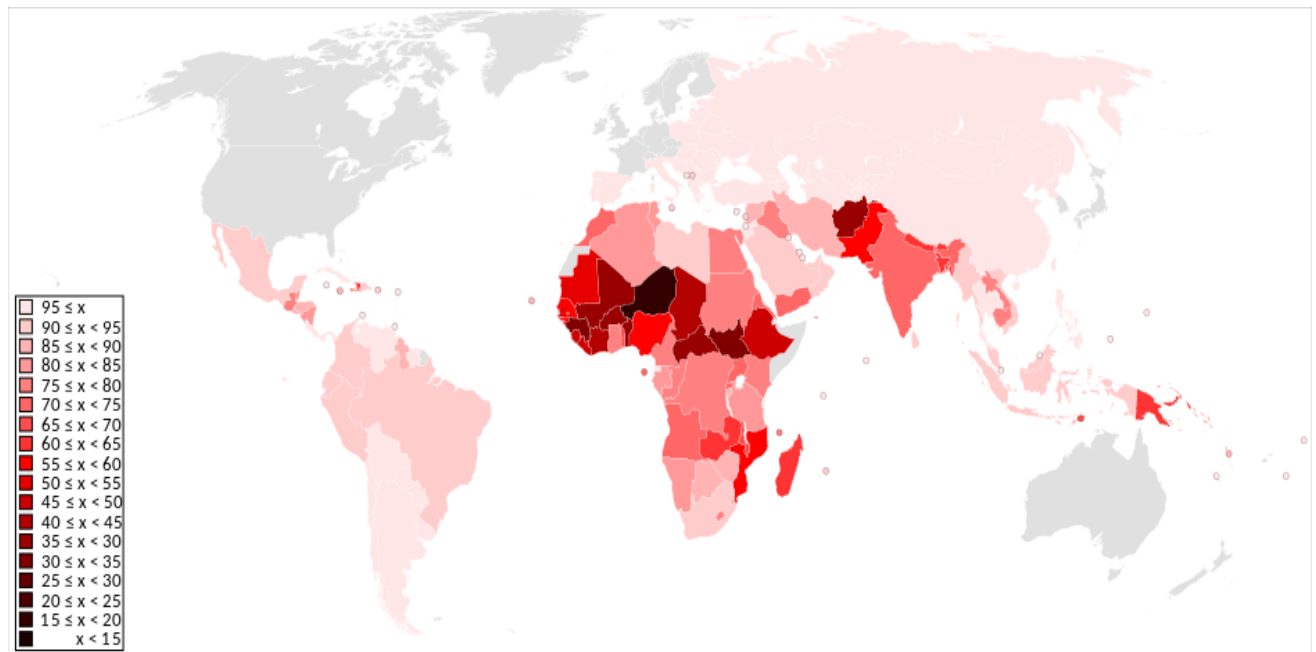
Rang	Land	Alphabetisierungsrate		Alphabetisierungsrate
		Frauen	Männer	Gesamt
39.	 Usbekistan	99,5%	99,7%	99,6%
40.	 Kirgisistan	99,4%	99,6%	99,5%
41.	 Moldau	99,1%	99,7%	99,4%
42.	 Kroatien	98,9%	99,7%	99,3%
43.	 Malediven	98,8%	99,8%	99,3%
44.	 Italien	99,0%	99,4%	99,2%
45.	 Ungarn	99,0%	99,1%	99,1%
	 Zypern	98,7%	99,5%	99,1%
46.	 Trinidad und Tobago	98,7%	99,2%	99,0%
47.	 Rumänien	98,5%	99,1%	98,8%
48.	 Montenegro	98,5%	99,0%	98,7%
50.	 Taiwan	97,3%	99,7%	98,5%
	 Bosnien u. Herzegowina	97,5%	99,5%	98,5%
52.	 Mongolei	98,6%	98,2%	98,4%
	 Uruguay	98,7%	98,1%	98,4%
	 Bulgarien	98,1%	98,7%	98,4%
56.	 Spanien	97,5%	98,7%	98,1%
	 Argentinien	98,1%	98,0%	98,1%
	 Serbien	97,2%	99,1%	98,1%
59.	 Katar	97,3%	97,9%	97,8%
	 Costa Rica	97,8%	97,7%	97,8%
	 Mazedonien	96,8%	98,8%	97,8%
62.	 Griechenland	96,9%	98,5%	97,7%
63.	 Albanien	96,8%	98,4%	97,6%
64.	 Chile	97,2%	97,4%	97,3%
65.	 Singapur	95,1%	98,7%	96,8%
66.	 Jordanien	95,2%	98,1%	96,7%
	 Palästina	94,8%	98,5%	96,7%
	 Thailand	96,7%	96,6%	96,7%
69.	 China	94,5%	98,2%	96,4%
	 Brunei	95,1%	97,7%	96,4%
71.	 Philippinen	96,8%	95,8%	96,3%
72.	 Kuwait	95,0%	96,9%	96,2%
73.	 Bolivien	93,6%	97,8%	95,7%
	 Bahrain	93,5%	96,9%	95,7%
	 Portugal	94,4%	97,1%	95,7%
76.	 Surinam	95,0%	96,1%	95,6%
	 Paraguay	95,0%	96,1%	95,6%
77.	 Venezuela	95,7%	95,0%	95,4%
78.	 Äquatorialguinea	93,0%	97,4%	95,3%
79.	 Seychellen	95,7%	94,7%	95,2%
80.	 Türkei	91,8%	98,4%	95,0%

Rang	Land	Alphabetisierungsrate		Alphabetisierungsrate Gesamt
		Frauen	Männer	
80.	 Panama	94,4%	95,7%	95,0%
82.	 Oman	90,1%	97,0%	94,8%
83.	 Saudi Arabien	90,0%	96,9%	94,7%
	 Kolumbien	94,8%	94,6%	94,7%
85.	 Malaysia	93,2%	96,2%	94,6%
87.	 Vietnam	92,8%	96,3%	94,5%
	 Peru	91,7%	97,3%	94,5%
	 Ecuador	93,5%	95,4%	94,5%
89.	 Mexiko	93,3%	95,6%	94,4%
90.	 Südafrika	93,1%	95,5%	94,3%
91.	 Malta	95,7%	92,5%	94,1%
92.	 Indonesien	91,5%	96,3%	93,9%
93.	 UAE	95,8%	93,1%	93,8%
94.	 Libanon	91,8%	96,0%	93,3%
	 Puerto Rico	93,8%	92,8%	93,3%
96.	 Myanmar	91,2%	95,2%	93,1%
97.	 Brasilien	92,9%	92,2%	92,6%
	 Sri Lanka	91,7%	93,6%	92,6%
99.	 Kosovo	87,5%	96,6%	91,9%
100.	 Dominikanische Republik	92,3%	91,2%	91,8%
101.	 Libyen	85,6%	96,7%	91,0%
102.	 Mauritius	88,5%	92,9%	90,6%
103.	 Jamaika	93,1%	84,0%	88,7%
105.	 Honduras	88,6%	88,4%	88,5%
	 Botswana	88,9%	88,0%	88,5%
107.	 El Salvador	86,4%	90,7%	88,4%
108.	 Kap Verde	83,1%	92,1%	87,6%
109.	 Swasiland	86,5%	86,4%	87,5%
110.	 Iran	82,5%	91,2%	86,8%
111.	 Simbabwe	84,6%	88,5%	86,5%
112.	 Syrien	81,0%	91,7%	86,4%
113.	 Burundi	83,1%	88,2%	85,6%
114.	 Gabun	81,0%	85,3%	83,2%
115.	 Nicaragua	83,2%	82,4%	82,8%
116.	 Namibia	84,5%	79,2%	81,9%
117.	 Tunesien	74,2%	89,6%	81,8%
118.	 Tansania	84,8%	75,9%	80,3%
119.	 Algerien	73,1%	87,2%	80,2%
120.	 Laos	72,8%	87,1%	79,9%
121.	Irak	73,7%	85,7%	79,7%
122.	Lesotho	88,3%	70,1%	79,4%
123.	Republik Kongo	71,9%	86,4%	79,3%
	Guatemala	74,4%	84,7%	79,3%

Rang	Land	Alphabetisierungsrate		Alphabetisierungsrate
		Frauen	Männer	Gesamt
126.	 Kenia	74,9%	81,1%	78,0%
127.	 DR Kongo	66,0%	88,9%	77,3%
128.	 Kambodscha	70,5%	84,5%	77,2%
129.	 Ghana	71,4%	82,0%	76,6%
130.	 Sudan	68,6%	83,3%	75,9%
131.	 Ägypten	67,3%	83,2%	75,2%
132.	 Kamerun	68,9%	81,2%	75,0%
133.	 Sao Tome und Principe	68,4%	81,8%	74,9%
134.	 Uganda	66,9%	80,8%	73,9%
135.	 Eritrea	65,5%	82,4%	73,8%
136.	 Marokko	62,5%	82,7%	72,4%
137.	 Indien	62,8%	80,9%	72,1%
138.	 Angola	60,7%	82,0%	71,1%
139.	 Ruanda	68,0%	73,2%	70,5%
140.	 Jemen	55,0%	85,1%	70,1%
141.	 Osttimor	63,4%	71,5%	67,5%
142.	 Togo	55,3%	78,3%	66,5%
143.	 Malawi	58,6%	73,0%	65,8%
144.	 Bhutan	55,0%	73,1%	64,9%
145.	 Madagaskar	62,6%	66,7%	64,7%
	 Nepal	55,1%	75,6%	64,7%
147.	 Papua Neuguinea	62,8%	65,6%	64,2%
148.	 Sambia	56,0%	70,9%	63,4%
149.	 Bangladesch	58,5%	64,6%	61,5%
150.	 Haiti	57,3%	64,3%	60,7%
151.	 Guinea-Bissau	48,3%	71,8%	59,9%
152.	 Nigeria	49,7%	62,2%	59,6%
153.	 Mosambik	45,4%	73,3%	58,8%
154.	 Pakistan	42,7%	69,6%	56,4%
155.	 Senegal	43,8%	68,5%	55,7%
156.	 Gambia	47,6%	63,9%	55,5%
157.	 Mauretanien	41,6%	62,6%	52,1%
158.	 Äthiopien	41,1%	57,2%	49,1%
159.	 Sierra Leone	58,7%	37,7	48,1%
160.	 Liberia	32,8%	62,4%	47,6%
161.	 Elfenbeinküste	32,5%	53,1%	43,1%
162.	 Tschad	31,9%	48,5%	40,2%
163.	 Mali	29,2%	48,2%	38,7%
164.	 Benin	27,3%	49,9%	38,4%
165.	 Afghanistan	24,2%	52,0%	38,2%
166.	 Zentralafrika. Republik	24,4%	50,7%	36,8%

167.	 Burkina Faso	29,3%	43,0%	36,0%
168.	 Süd Sudan	25,3%	38,6%	31,9%
169.	 Guinea	22,8%	38,1%	30,4%
170.	 Somalia	11,4%	34,4%	22,7%
171.	 Niger	11,0%	27,3%	19,1%
	 WELT	82,7%	90,0%	86,3%

Länder nach Analphabetenrate








































Verschiedene Länder nach Alphabetisierungsrate von 15-24 Jährigen

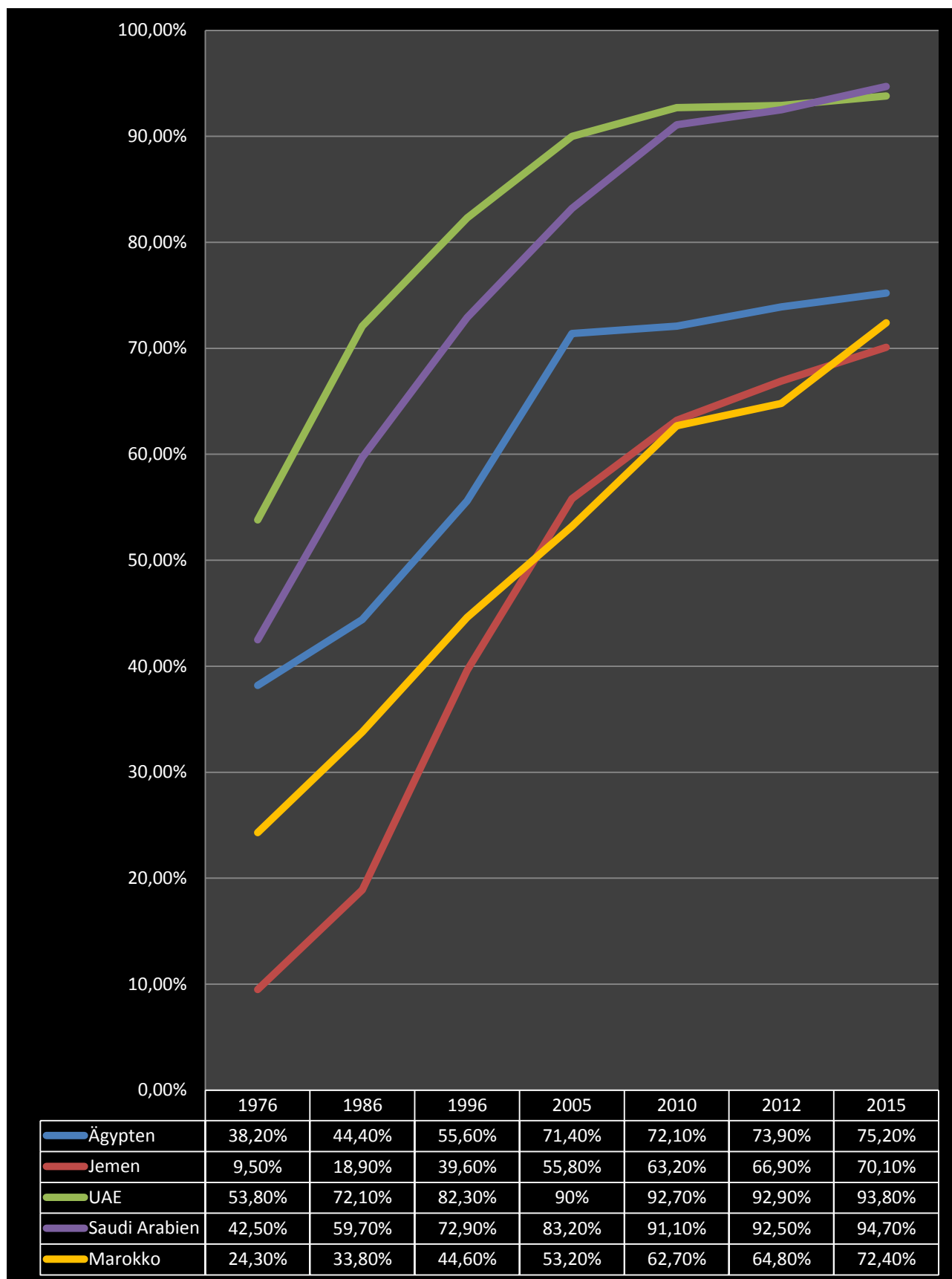
Rang	Land	Alphabetisierungsrate von 15-24 Jährigen
	 USA	100%
	 UK	100%
	 Frankreich	100%
	 Japan	100%
	 Kanada	100%
	 Deutschland	100%
	 Polen	100%
	 Südkorea	100%
	 Nordkorea	100%
	 Schweiz	100%
	 Australien	100%
	 Italien	99,9%
	 Singapur	99,9%
	 Kuba	99,9%
	 Libyen	99,9%
	 Kasachstan	99,8%
	 Spanien	99,7%
	 Russland	99,7%
	 China	99,6%
	 Portugal	99,4%
	 Griechenland	99,4%
	 Chile	99,4%
	 Argentinien	99,3%
	 Türkei	99,2%
	 Saudi Arabien	99,2%
	 Albanien	99,2%
	 Jordanien	99,1%
	 Oman	99,1%
	 Bolivien	99,0%
	 Rumänien	99,0%
	 Südafrika	98,9%
	 Indonesien	98,8%
	 Brasilien	98,7%
	 Peru	98,7%
	 Libanon	98,7%
	 Mexiko	98,6%
	 Mazedonien	98,6%
	 Malaysia	98,4%
	 Kolumbien	98,2%
	 Iran	98,0%

	Bulgarien	97,9%
	Philippinen	97,8%
	Botswana	97,6%
	Venezuela	97,6%
	Tunesien	97,3%
	Vietnam	97,1%
	Thailand	96,6%
	Myanmar	96,1%
	Algerien	92,8%
	Ägypten	92,0%
	Eritrea	91,8%
	Simbabwe	90,9%
	Sudan	88,5%
	Jemen	88,4%
	Indien	86,1%
	Ghana	85,7%
	Kenia	84,4%
	Uganda	83,7%
	DR Kongo	83,6%
	Marokko	83,4%
	Bangladesch	81,1%
	Haiti	74,3%
	Angola	73,0%
	Pakistan	72,6%
	Nigeria	71,4%
	Äthiopien	59,6%
	Tschad	50,2%
	Elfenbeinküste	49,3%
	Mali	47,1%
	Afghanistan	47,0%
	Zentralafrika. Republik	38,4%
	Guinea	37,4%
	Niger	26,5%
	WELT	90,6%

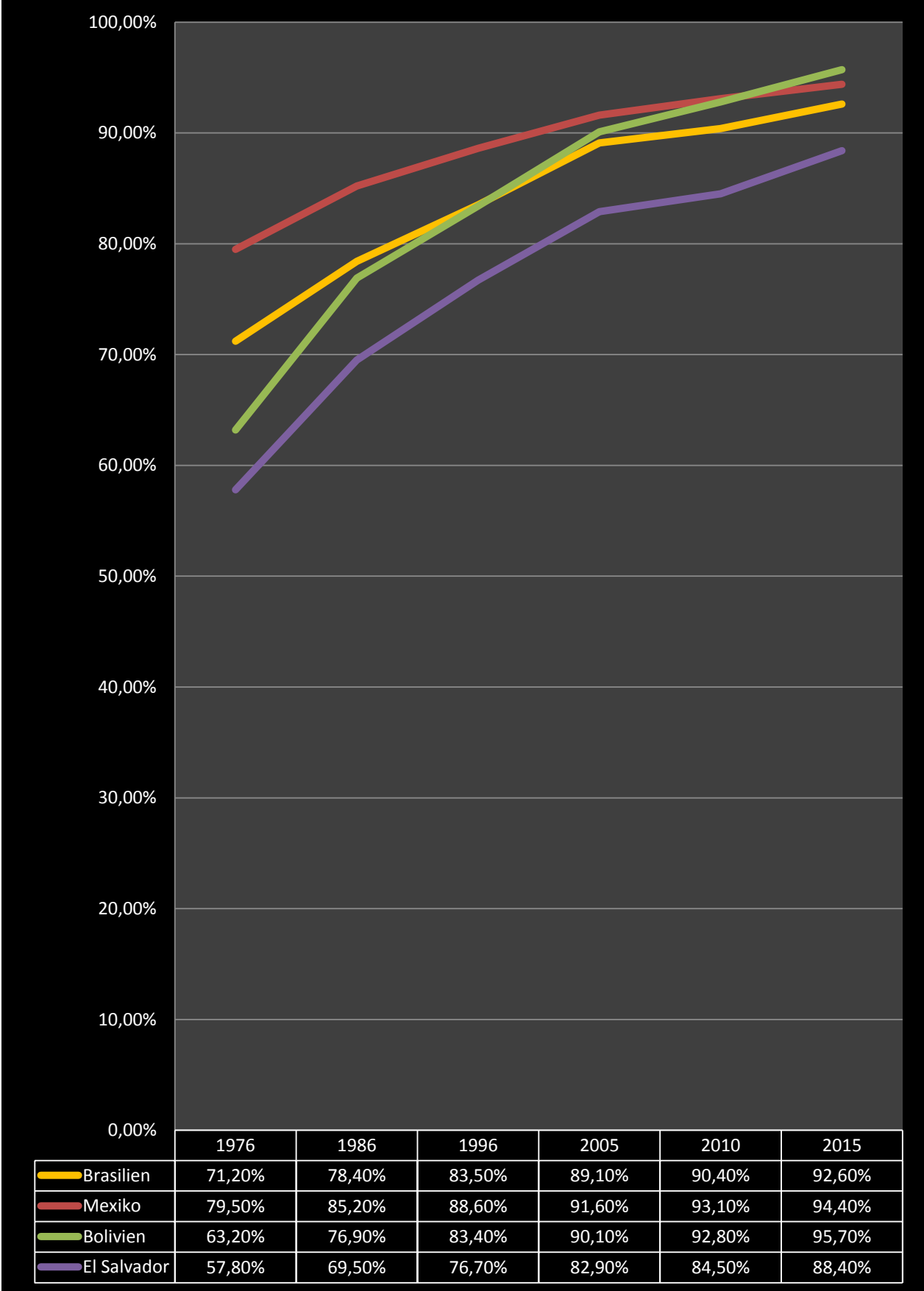
Unterschied zwischen Frauen und Männern bei Alphabetisierung in verschiedenen Entwicklungsländern

Land	Alphabetisierungsrate Frauen	Alphabetisierungsrate Männer	Differenz Frau zu Mann
 Lesotho	88,3%	70,1%	+18,2%
 Jamaika	93,1%	84,0%	+9,1%
 Namibia	84,5%	79,2%	+5,3%
 Dominikanische Republik	92,3%	91,2%	+1,1%
 Philippinen	96,8%	95,8%	+1,0%
 Botswana	88,9%	88,0%	+0,9%
 Brasilien	92,9%	92,2%	+0,7%
 Venezuela	95,7%	95,0%	+0,7%
 Mongolei	98,6%	98,2%	+0,4%
 Kolumbien	94,8%	94,6%	+0,2%
 Chile	97,4%	97,2%	+0,2%
 Kuba	99,8%	99,6%	+0,2%
 Honduras	88,6%	88,4%	+0,2%
 Thailand	96,7%	96,6%	+0,1%
 Aserbaidshan	99,7%	99,9%	-0,2%
 Mexiko	93,3%	95,6%	-2,3%
 China	94,5%	98,2%	-3,7%
 Bolivien	93,6%	97,8%	-4,2%
 Indonesien	91,5%	96,3%	-4,7%
 Bangladesch	58,5%	64,6%	-6,1%
 Türkei	91,8%	98,4%	-6,6%
 Iran	82,5%	91,2%	-8,7%
 Algerien	73,1%	87,2%	-14,1%
 Ägypten	67,3%	83,2%	-15,9%
 Äthiopien	41,1%	57,2%	-16,1%
 Niger	11,0%	27,3%	-16,3%
 Indien	62,8%	80,9%	-18,1%
 Nigeria	49,7%	69,2%	-19,5%
 Marokko	62,5%	82,7%	-20,2%
 Elfenbeinküste	32,5%	53,1%	-20,6%
 DR Kongo	66,0%	88,9%	-22,9%
 Zentralafrika. Republik	24,4%	50,7%	-26,3%
 Pakistan	42,7%	69,6%	-26,9%
 Afghanistan	24,2%	52,0%	-27,8%
 Mosambik	45,4%	73,3%	-27,9%
 Liberia	32,8%	62,4%	-29,6%
 Jemen	55,0%	85,1%	-30,1%

Entwicklung der Alphabetisierungsraten verschiedener Arabischer Länder

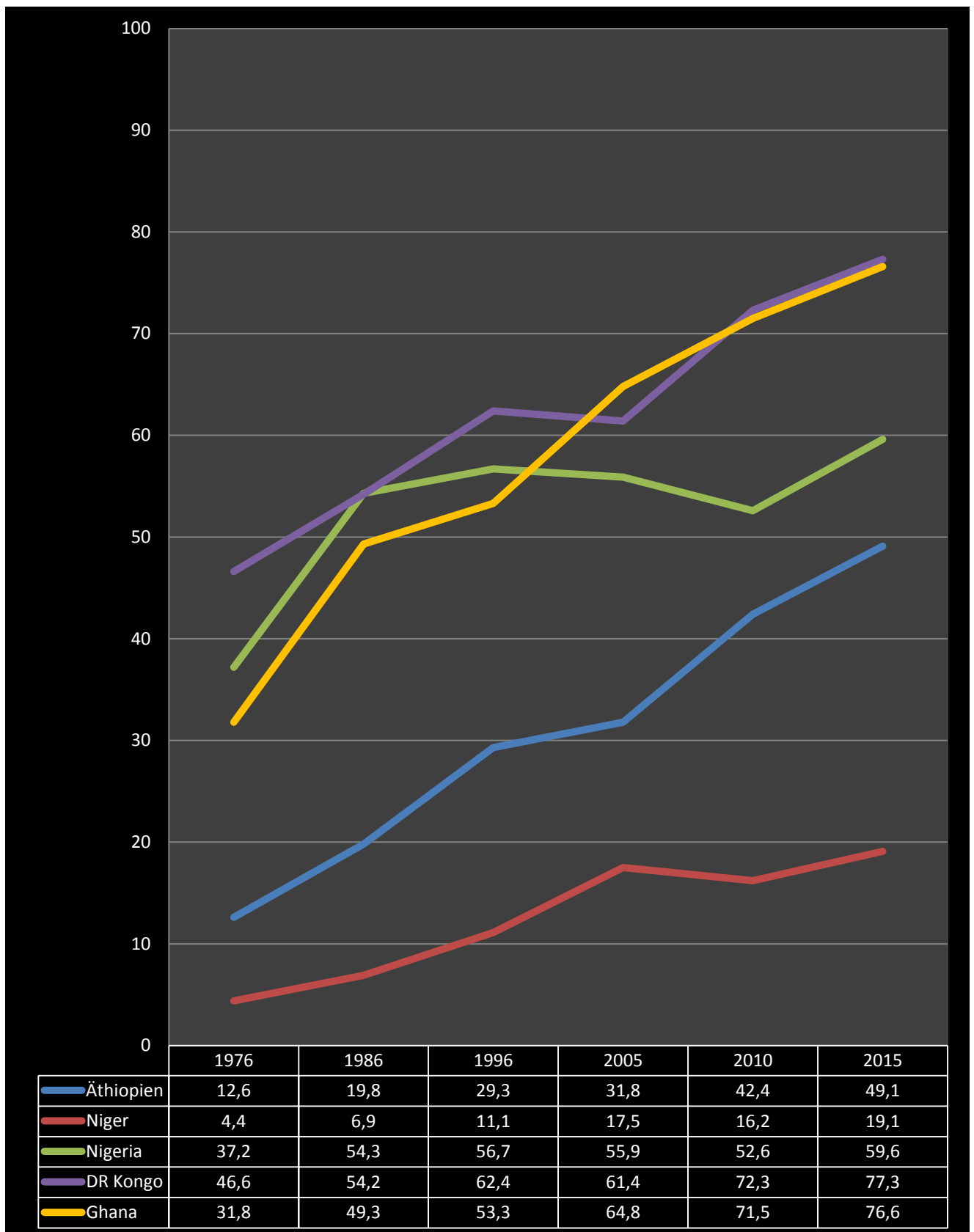


Entwicklung der Alphabetisierungsraten verschiedener Lateinamerikanischer Länder

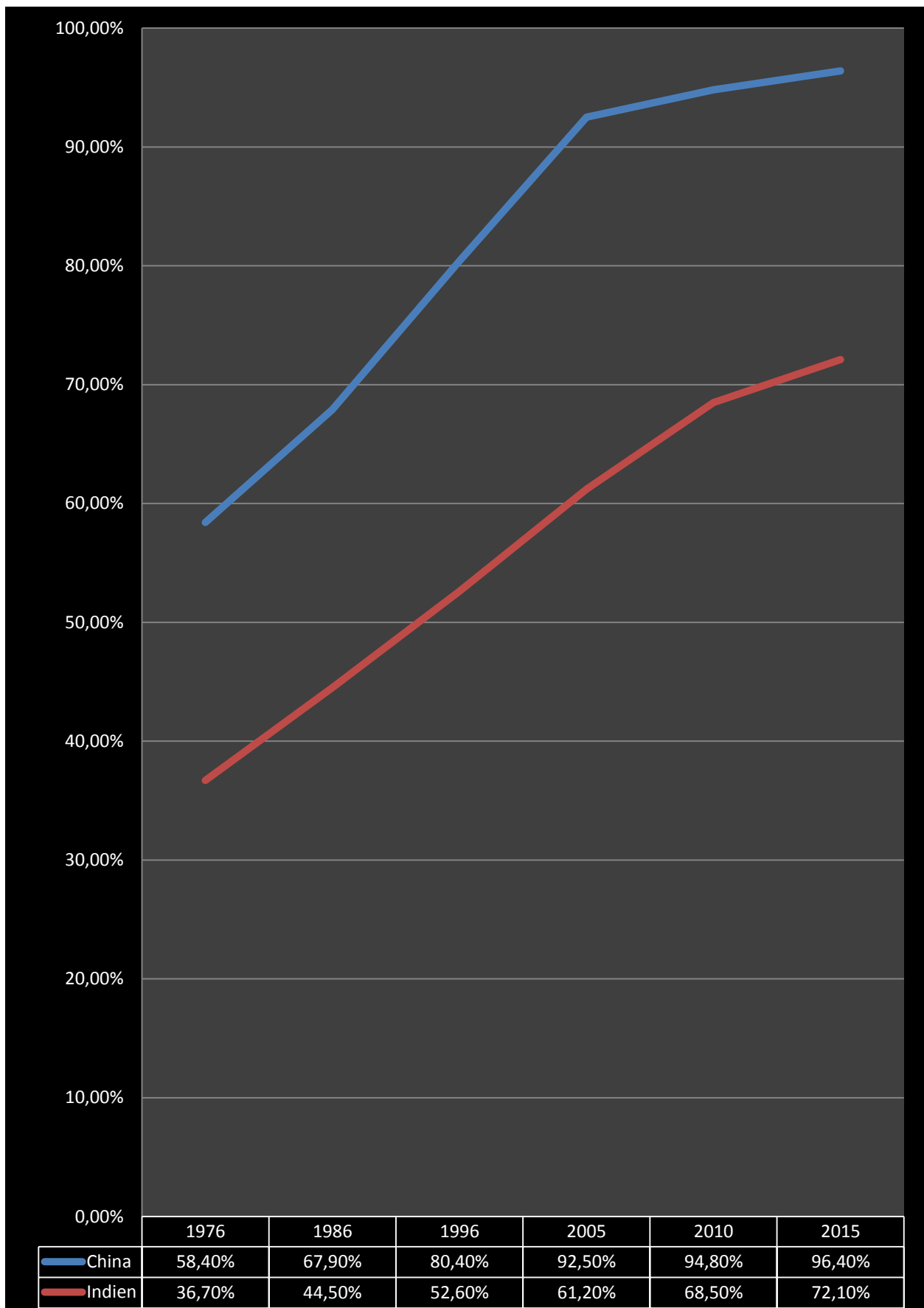


Quelle: <http://commons.ch/deutsch/weltlisten>

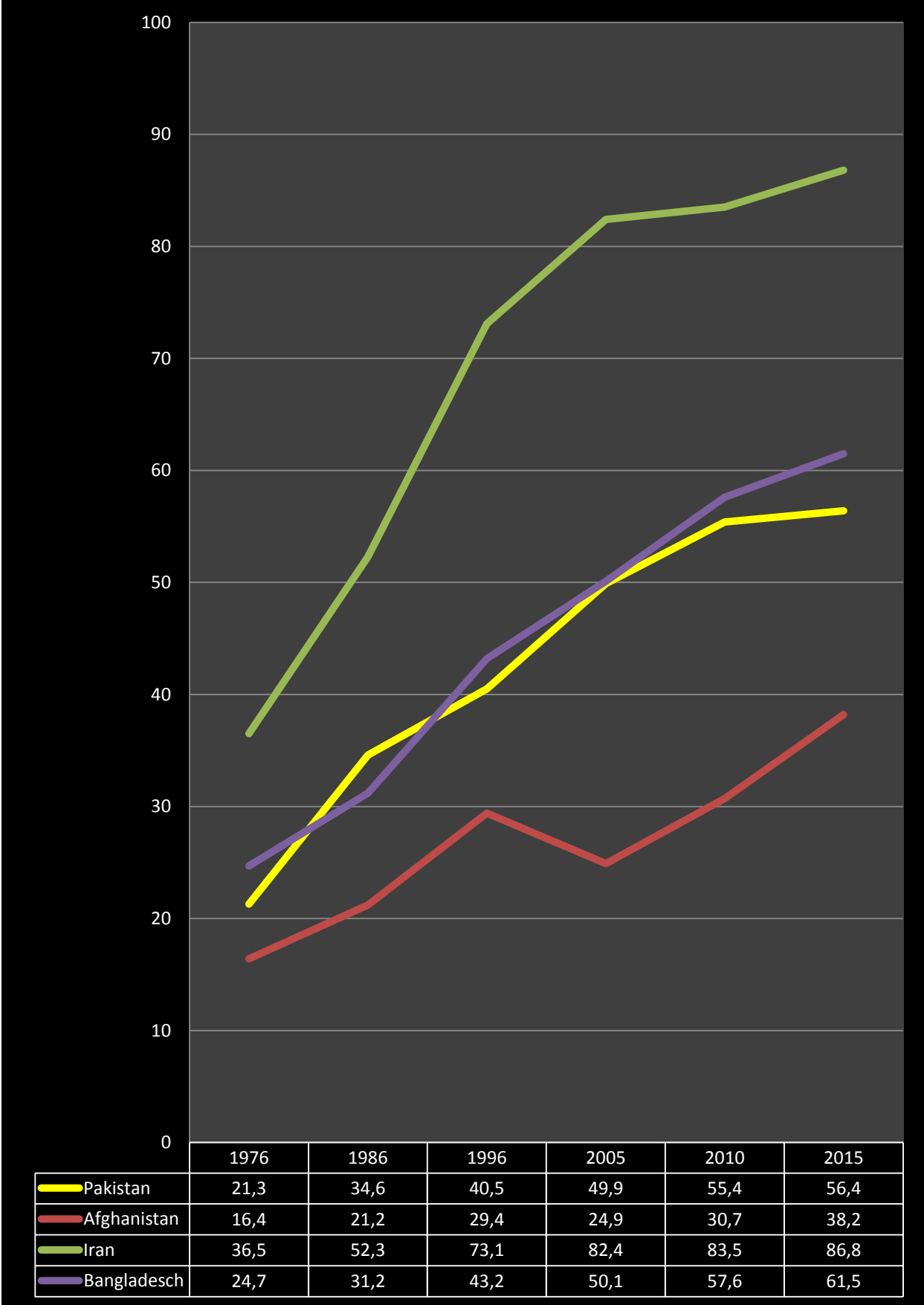
Entwicklung der Alphabetisierungsraten verschiedener Afrikanischer Länder



Entwicklung der Alphabetisierungsraten von China und Indien



Entwicklung der Alphabetisierungsraten von Pakistan, Iran, Afghanistan und Bangladesch



Quelle: <http://commons.ch/deutsch/weltlisten>

Entwicklung der weltweiten Alphabetisierungsraten 1950-2015

