



































Länder nach Anteil an der Erwachsenen Bevölkerung mit Übergewicht 2014

Rang	Land	Anteil an Übergewichtiger Bevölkerung
1.	 Nauru	71,1%
2.	 Tonga	57,6%
3.	 Samoa	54,1%
4.	 Palau	47,1%
5.	 Kiribati	46,0%
6.	 Marshallinseln	42,3%
7.	 Katar	41,0%
8.	 Mikronesien	40,6%
9.	 Kuwait	38,3%
10.	 Bahamas	36,6%
11.	 Fidschi	35,9%
12.	 USA	35,0%
13.	 UAE	34,5%
14.	 Bahrain	34,1%
15.	 Saudi-Arabien	33,7%
16.	 Barbados	33,2%
17.	 Vanuatu	32,9%
18.	 Trinidad und Tobago	32,2%
19.	 Libyen	31,9%
20.	 Libanon	30,8%
21.	 Neuseeland	30,6%
22.	 Kanada	30,1%
23.	 Australien	29,9%
24.	 UK	29,8%
25.	 Türkei	29,4%
26.	 Tschechien	29,1%
27.	 Malta	28,7%
28.	 Chile	28,5%
29.	 Jordanien	28,1%
30.	 Ägypten	27,7%
31.	 Mexiko	27,6%
	 Uruguay	27,6%
33.	 Litauen	27,5%
34.	 Slowenien	27,4%
	 Slowakei	27,4%
36.	 Kuba	27,2%
37.	 Tunesien	27,1%
38.	 Polen	27,0%
	 Irland	27,0%
40.	 Seychellen	26,9%
41.	 Jamaika	26,8%
42.	 Panama	26,5%
	 Spanien	26,5%
	 Argentinien	26,5%
	 Oman	26,5%

46.	 Russland	26,2%
47.	 Ungarn	26,0%
48.	 Israel	25,8%
49.	 Frankreich	25,7%
50.	 Bulgarien	25,6%
	 Kroatien	25,6%
	 Südafrika	25,6%
53.	 Papua-Neuguinea	25,5%
54.	 Belarus	25,2%
55.	 Surinam	25,1%
	 Griechenland	25,1%
57.	 Salomonische Inseln	25,0%
58.	 Lettland	24,9%
	 Iran	24,9%
60.	 Luxemburg	24,8%
	 Norwegen	24,8%
62.	 Estland	24,5%
	 Zypern	24,5%
64.	 Venezuela	24,3%
65.	 Costa Rica	24,0%
66.	 Island	23,9%
67.	 Aserbaidshan	23,8%
68.	 Algerien	23,6%
69.	 Kasachstan	23,5%
	 Italien	23,5%
71.	 Rumänien	23,4%
72.	 Dominikanische Republik	23,0%
73.	 Finnland	22,8%
74.	 Deutschland	22,7%
75.	 Georgien	22,1%
	 Portugal	22,1%
	 Belgien	22,1%
78.	 Schweden	22,0%
79.	 Niederlande	21,9%
80.	 Marokko	21,7%
	 Ukraine	21,7%
81.	 Montenegro	21,4%
82.	 Irak	21,2%
83.	 Serbien	21,1%
84.	 Schweiz	21,0%
	 Dänemark	21,0%
86.	 Mazedonien	20,8%
87.	 Kolumbien	20,7%
88.	 Belize	20,6%
89.	 Peru	20,4%
90.	 El Salvador	20,1%
	 Österreich	20,1%
	 Brasilien	20,1%
93.	 Armenien	19,9%
94.	 Botswana	19,5%
95.	 Bosnien und Herzegowina	19,2%

96.	 Turkmenistan	18,8%
	 Mauritius	18,8%
98.	 Brunei	18,6%
99.	 Ecuador	18,0%
100.	 Namibia	16,8%
101.	 Guatemala	16,4%
102.	 Honduras	16,3%
103.	 Äquatorialguinea	16,2%
104.	 Bolivien	15,8%
	 Gabun	15,8%
105.	 Moldau	15,7%
106.	 Mongolei	15,7%
107.	 Nicaragua	15,5%
108.	 Paraguay	15,1%
109.	 Usbekistan	14,3%
110.	 Jemen	14,2%
111.	 Kirgisistan	13,3%
112.	 Malaysia	12,9%
113.	 Tadschikistan	12,0%
114.	 Lesotho	11,9%
115.	 Kap Verde	11,7%
116.	 Ghana	10,9%
117.	 Haiti	10,7%
118.	 Nigeria	9,7%
	 Republik Kongo	9,7%
120.	 Kamerun	9,6%
121.	 Thailand	9,2%
122.	 Gambia	9,1%
123.	 Mauretanien	8,7%
124.	 Dschibuti	8,5%
	 Angola	8,5%
126.	 Simbabwe	8,4%
127.	 Senegal	8,3%
128.	 Elfenbeinküste	8,0%
129.	 China	7,3%
130.	 Sambia	7,2%
131.	 Malediven	7,0%
132.	 Singapur	6,8%
133.	 Sri Lanka	6,8%
134.	 Sudan	6,6%
135.	 Sierra Leone	6,6%
136.	 Togo	6,4%
137.	 Guinea-Bissau	6,3%
138.	 Südkorea	6,3%
139.	 Bhutan	5,9%
	 Tansania	5,9%
	 Kenia	5,9%
	 Guinea	5,9%
143.	 Liberia	5,8%
	 Komoren	5,8%
145.	 Indonesien	5,7%

146.	 Mali	5,7%
147.	 Pakistan	4,8%
148.	 Philippinen	4,7%
	 Indien	4,7%
150.	 Madagaskar	4,6%
151.	 Mosambik	4,5%
152.	 Zentralafrikanische Republik	4,4%
153.	 Uganda	3,9%
154.	 Niger	3,7%
155.	 DR Kongo	3,7%
156.	 Japan	3,5%
	 Vietnam	3,5%
158.	 Eritrea	3,4%
159.	 Äthiopien	3,3%
	 Bangladesch	3,3%
	 Ruanda	3,3%
162.	 Laos	3,0%
163.	 Nepal	2,9%
164.	 Kambodscha	2,9%
165.	 Myanmar	2,9%
166.	 Nordkorea	2,5%
167.	 Afghanistan	2,4%
168.	 Burundi	2,1%
169.	 Osttimor	1,8%