















































































































































































Länder nach Anteil der Bevölkerung mit Zugang zu Elektrizität 2014

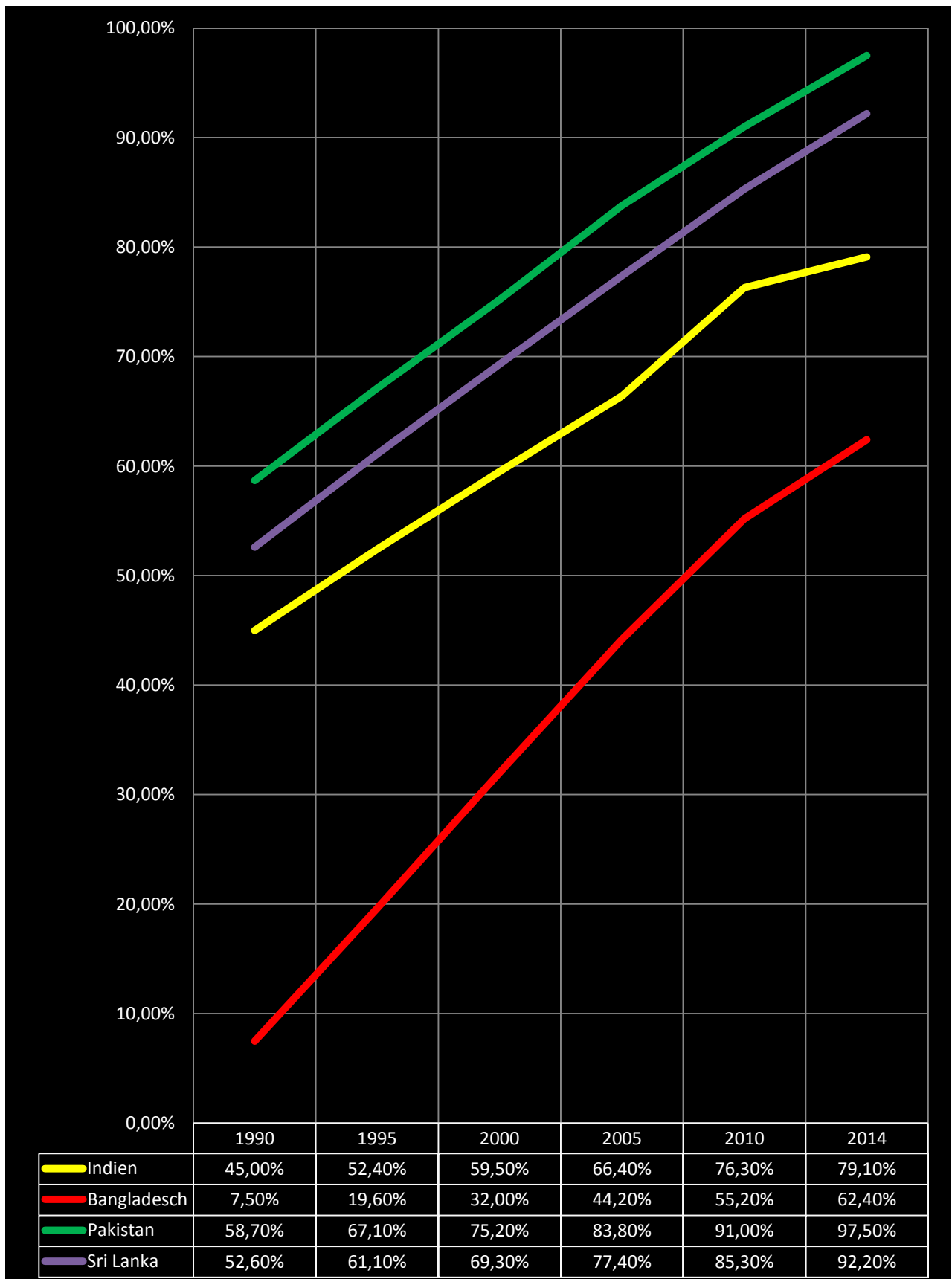
Rang	Land	Gesamtanteil der Bevölkerung mit Zugang zu Elektr.	Anteil von Landbevölkerung	Anteil von Stadtbevölkerung
1.	 Deutschland	ca. 100%	ca. 100%	ca. 100%
	 Singapur	ca. 100%	ca. 100%	ca. 100%
	 Luxemburg	ca. 100%	ca. 100%	ca. 100%
	 Albanien	ca. 100%	ca. 100%	ca. 100%
	 Japan	ca. 100%	ca. 100%	ca. 100%
	 USA	ca. 100%	ca. 100%	ca. 100%
	 Bulgarien	ca. 100%	ca. 100%	ca. 100%
	 Brunei	ca. 100%	ca. 100%	ca. 100%
	 Niederlande	ca. 100%	ca. 100%	ca. 100%
	 Kasachstan	ca. 100%	ca. 100%	ca. 100%
	 Tschechien	ca. 100%	ca. 100%	ca. 100%
	 Taiwan	ca. 100%	ca. 100%	ca. 100%
	 Frankreich	ca. 100%	ca. 100%	ca. 100%
	 Malaysia	ca. 100%	ca. 100%	ca. 100%
	 Bosnien und Herzegowina	ca. 100%	ca. 100%	ca. 100%
	 Bahrain	ca. 100%	ca. 100%	ca. 100%
	 Griechenland	ca. 100%	ca. 100%	ca. 100%
	 Aserbaidschan	ca. 100%	ca. 100%	ca. 100%
	 China	ca. 100%	ca. 100%	ca. 100%
	 Irland	ca. 100%	ca. 100%	ca. 100%
	 Belgien	ca. 100%	ca. 100%	ca. 100%
	 UK	ca. 100%	ca. 100%	ca. 100%
	 Israel	ca. 100%	ca. 100%	ca. 100%
	 Hongkong	ca. 100%	ca. 100%	ca. 100%
	 Georgien	ca. 100%	ca. 100%	ca. 100%
	 Fidschi	ca. 100%	ca. 100%	ca. 100%
	 Südkorea	ca. 100%	ca. 100%	ca. 100%
	 Finnland	ca. 100%	ca. 100%	ca. 100%
	 Estland	ca. 100%	ca. 100%	ca. 100%
	 Italien	ca. 100%	ca. 100%	ca. 100%
	 Schweiz	ca. 100%	ca. 100%	ca. 100%
	 Bahrain	ca. 100%	ca. 100%	ca. 100%
	 Kanada	ca. 100%	ca. 100%	ca. 100%
 Schweden	ca. 100%	ca. 100%	ca. 100%	
 Australien	ca. 100%	ca. 100%	ca. 100%	
 Island	ca. 100%	ca. 100%	ca. 100%	
 Österreich	ca. 100%	ca. 100%	ca. 100%	
 Libanon	ca. 100%	ca. 100%	ca. 100%	
 Litauen	ca. 100%	ca. 100%	ca. 100%	

1.	 Lettland	ca. 100%	ca. 100%	ca. 100%
	 Kuba	ca. 100%	ca. 100%	ca. 100%
	 Puerto Rico	ca. 100%	ca. 100%	ca. 100%
	 Ungarn	ca. 100%	ca. 100%	ca. 100%
	 Jordanien	ca. 100%	ca. 100%	ca. 100%
	 UAE	ca. 100%	ca. 100%	ca. 100%
	 Turkmenistan	ca. 100%	ca. 100%	ca. 100%
	 Türkei	ca. 100%	ca. 100%	ca. 100%
	 Portugal	ca. 100%	ca. 100%	ca. 100%
	 Ukraine	ca. 100%	ca. 100%	ca. 100%
	 Kuwait	ca. 100%	ca. 100%	ca. 100%
	 Moldau	ca. 100%	ca. 100%	ca. 100%
	 Norwegen	ca. 100%	ca. 100%	ca. 100%
	 Slowakei	ca. 100%	ca. 100%	ca. 100%
	 Slowenien	ca. 100%	ca. 100%	ca. 100%
	 Thailand	ca. 100%	ca. 100%	ca. 100%
	 Dänemark	ca. 100%	ca. 100%	ca. 100%
	 Usbekistan	ca. 100%	ca. 100%	ca. 100%
	 Mazedonien	ca. 100%	ca. 100%	ca. 100%
	 Serbien	ca. 100%	ca. 100%	ca. 100%
	 Macau	ca. 100%	ca. 100%	ca. 100%
	 Zypern	ca. 100%	ca. 100%	ca. 100%
	 Polen	ca. 100%	ca. 100%	ca. 100%
	 Barbados	ca. 100%	ca. 100%	ca. 100%
	 Saudi-Arabien	ca. 100%	ca. 100%	ca. 100%
	 Montenegro	ca. 100%	ca. 100%	ca. 100%
	 Russland	ca. 100%	ca. 100%	ca. 100%
 Rumänien	ca. 100%	ca. 100%	ca. 100%	
 Chile	ca. 100%	ca. 100%	ca. 100%	
 Malediven	ca. 100%	ca. 100%	ca. 100%	
 Bahamas	ca. 100%	ca. 100%	ca. 100%	
 Neuseeland	ca. 100%	ca. 100%	ca. 100%	
 Spanien	ca. 100%	ca. 100%	ca. 100%	
 Oman	ca. 100%	ca. 100%	ca. 100%	
 Argentinien	ca. 100%	ca. 100%	ca. 100%	
 * Malta	ca. 100%	ca. 100%	ca. 100%	
76.	 Palästina	99,9%	99,8%	ca. 100%
	 Trinidad und Tobago	99,9%	99,8%	ca. 100%
78.	 Ägypten	99,8%	99,8%	99,8%
	 Algerien	99,8%	99,6%	ca. 100%
	 Tunesien	99,8%	99,6%	ca. 100%
	 Kirgisistan	99,8%	99,7%	ca. 100%
82.	 Brasilien	99,7%	97,8%	ca. 100%
	 Uruguay	99,7%	97,5%	99,8%
84.	 Tadschikistan	99,6%	99,3%	ca. 100%
85.	 Seychellen	99,5%	98,7%	ca. 100%
86.	 Costa Rica	99,4%	98,4%	99,7%

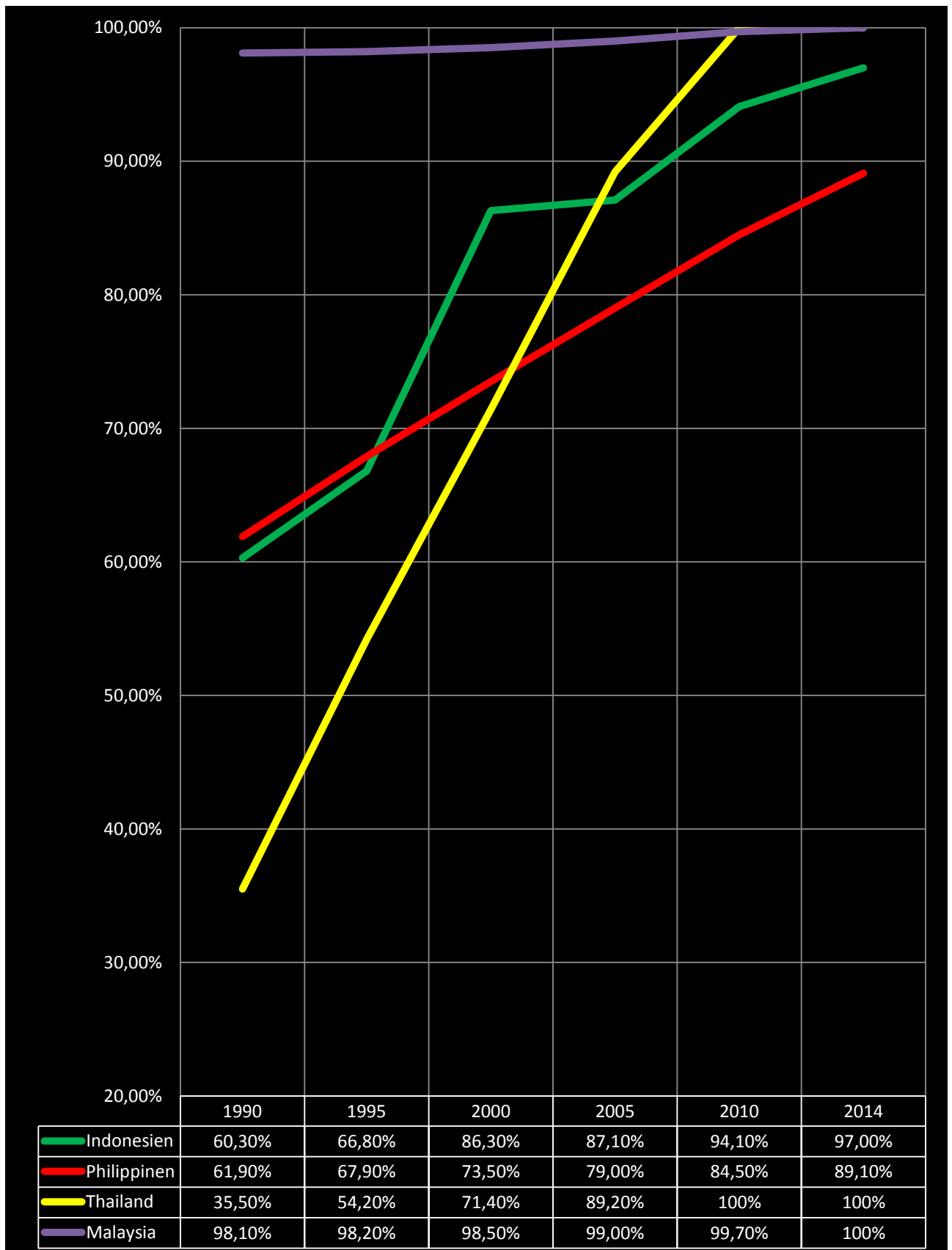
86.	 Iran	99,4%	94,9%	ca. 100%
88.	 Mexiko	99,2%	97,5%	99,6%
	 Vietnam	99,2%	98,9%	99,8%
	 Mauritius	99,2%	98,8%	ca. 100%
91.	 Venezuela	99,1%	92,0%	ca. 100%
92.	 Ecuador	99,0%	97,1%	ca. 100%
	 Paraguay	99,0%	97,7%	99,9%
94.	 Irak	98,8%	96,1%	ca. 100%
95.	 Dominikanische Republik	98,5%	95,6%	99,3%
96.	 Libyen	98,4%	92,3%	ca. 100%
97.	 Surinam	98,2%	96,8%	ca. 100%
98.	 Kolumbien	97,8%	90,5%	ca. 100%
99.	 Pakistan	97,5%	95,6%	ca. 100%
100.	 Bhutan	97,4%	96,0%	ca. 100%
101.	 Jamaika	97,1%	96,5%	98,8%
102.	 Indonesien	97,0%	94,3%	99,4%
103.	 El Salvador	95,1%	90,3%	97,6%
104.	 Peru	92,9%	84,5%	98,0%
105.	 Belize	92,5%	86,4%	ca. 100%
106.	 Sri Lanka	92,2%	90,9%	97,8%
107.	 Marokko	91,6%	84,6%	96,3%
	 Panama	91,6%	65,7%	ca. 100%
109.	 Kap Verde	90,2%	79,2%	96,1%
110.	 Bolivien	90,0%	71,5%	98,7%
111.	 Afghanistan	89,5%	87,8%	94,3%
	 Gabun	89,5%	42,3%	96,6%
113.	 Philippinen	89,1%	82,5%	97,3%
114.	 Honduras	88,7%	76,2%	99,1%
115.	 Guyana	86,9%	84,0%	94,2%
116.	 Südafrika	86,0%	71,5%	94,1%
117.	 Mongolei	85,6%	50,8%	99,6%
118.	 Guatemala	85,5%	74,8%	95,7%
119.	 Nepal	84,9%	81,7%	99,2%
120.	 Nicaragua	81,9%	57,1%	99,4%
121.	 Indien	79,2%	70,0%	98,3%
122.	 Ghana	78,3%	63,0%	91,7%
123.	 Laos	78,1%	68,1%	94,7%
124.	 Komoren	73,8%	65,0%	96,1%
125.	 Jemen	72,0%	59,0%	97,4%
126.	 Äquatorialguinea	67,6%	44,8%	ca. 100%
127.	 Swasiland	65,0%	26,5%	ca. 100%
128.	 Bangladesch	62,4%	51,4%	84,2%
129.	 Elfenbeinküste	61,9%	36,5%	84,0%
130.	 Senegal	61,0%	32,7%	97,9%
131.	 Nigeria	57,7%	39,3%	78,4%

132.	 Kamerun	56,8%	22,1%	86,5%
133.	 Botswana	56,6%	31,1%	70,7%
134.	 Kambodscha	56,1%	22,0%	82,8%
135.	 Myanmar	52,0%	49,0%	57,9%
136.	 Namibia	49,6%	21,3%	83,2%
137.	 Angola	47,8%	20,1%	70,0%
138.	 Gambia	47,2%	13,0%	71,0%
139.	 Dschibuti	46,7%	10,4%	56,4%
140.	 Eritrea	45,8%	7,2%	ca. 100%
141.	 Togo	45,7%	16,3%	90,8%
142.	 Osttimor	45,4%	37,0%	63,0%
143.	 Sudan	44,9%	31,7%	61,1%
144.	 Republik Kongo	43,2%	18,9%	60,8%
145.	 Mauretanien	38,8%	11,6%	63,9%
146.	 Haiti	37,3%	17,2%	53,3%
147.	 Lesotho	36,4%	11,8%	71,5%
148.	 Kenia	36,0%	12,6%	65,5%
149.	 Salomonische Inseln	35,1%	33,9%	39,4%
150.	 Benin	34,1%	16,0%	57,4%
151.	 Nordkorea	32,4%		
152.	 Simbabwe	32,3%	3,2%	79,0%
153.	 Sambia	27,9%	1,7%	63,3%
154.	 Guinea	27,6%	4,0%	68,5%
155.	 Mali	27,3%	11,8%	51,3%
156.	 Äthiopien	27,2%	12,2%	91,0%
157.	 Mosambik	21,2%	6,0%	53,7%
158.	 Uganda	20,4%	10,3%	74,4%
159.	 Papua-Neuguinea	20,3%	11,9%	76,4%
160.	 Ruanda	19,8%	9,1%	47,5%
161.	 Burkina Faso	19,2%	3,0%	58,8%
162.	 Somalia	19,1%	11,2%	31,3%
163.	 Guinea-Bissau	17,2%	4,0%	31,2%
164.	 Madagaskar	16,8%	10,7%	28,5%
165.	 Tansania	15,5%	4,0%	41,2%
166.	 Niger	14,3%	5,4%	53,5%
167.	 DR Kongo	13,5%	3,4%	31,6%
168.	 Sierra Leone	13,1%	2,6%	31,6%
169.	 Zentralafrikanische Republik	12,3%	3,1%	26,3%
170.	 Malawi	11,9%	4,7%	49,4%
171.	 Liberia	9,1%	1,7%	16,8%
172.	 Tschad	8,0%	3,0%	20,2%
173.	 Burundi	7,0%	2,0%	44,5%
174.	 Süd Sudan	4,5%	3,6%	8,4%
	WELT	85,3%	73,0%	96,2%

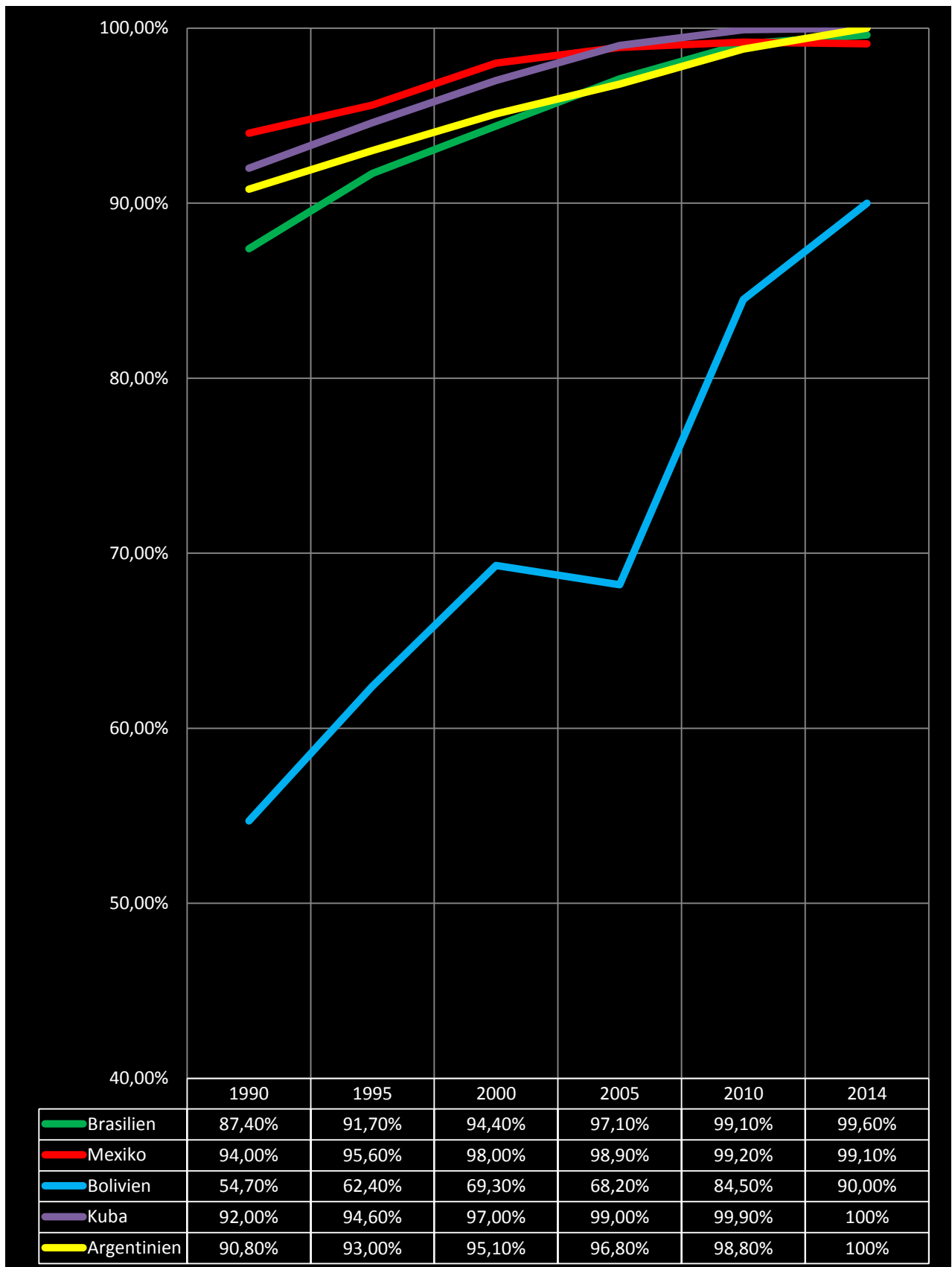
Entwicklung des Anteils der Bevölkerung mit Zugang zu Elektrizität in Südasien 1990-2014



Entwicklung des Anteils der Bevölkerung mit Zugang zu Elektrizität in Südostasien 1990-2014

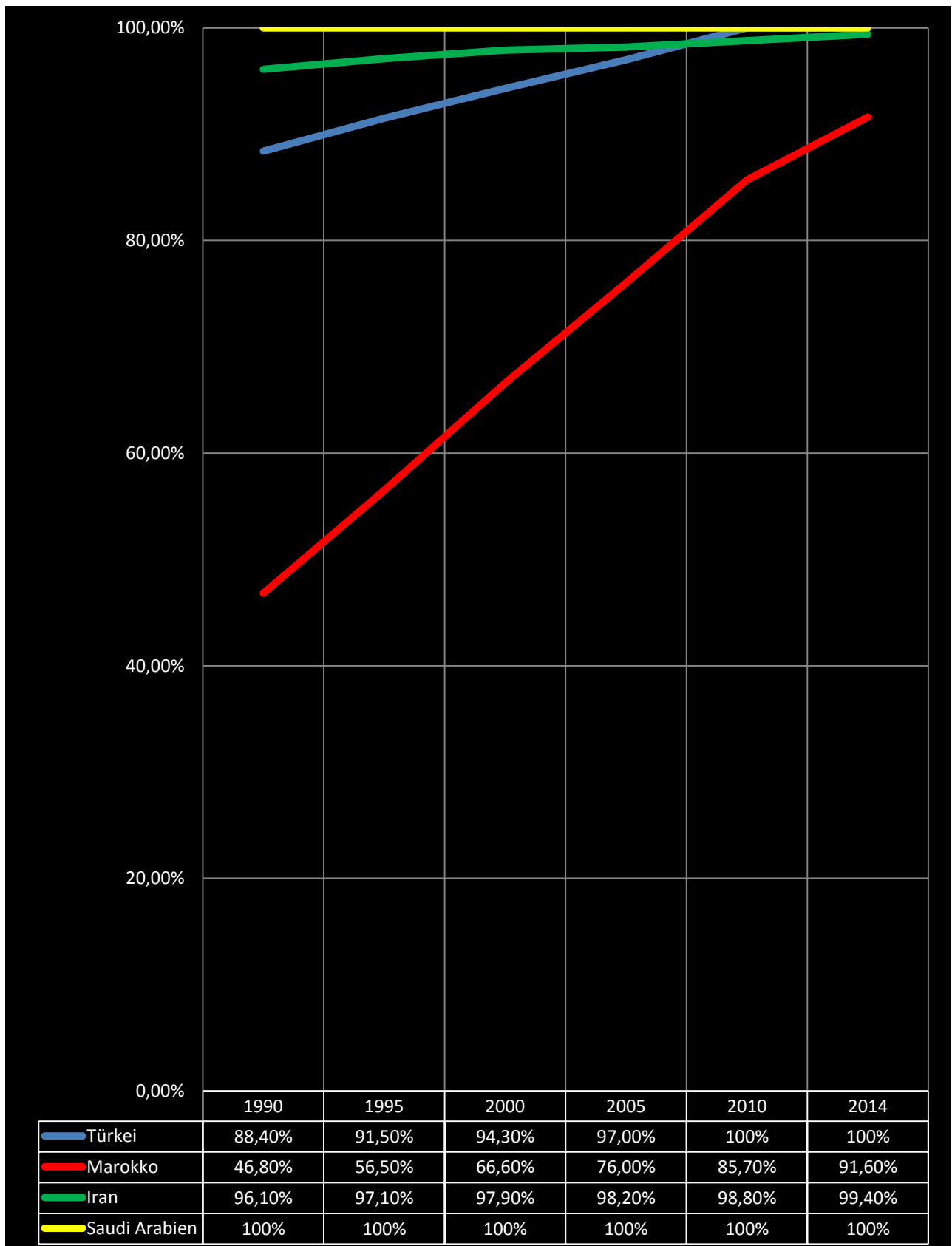


Entwicklung des Anteils der Bevölkerung mit Zugang zu Elektrizität in Lateinamerika 1990-2014

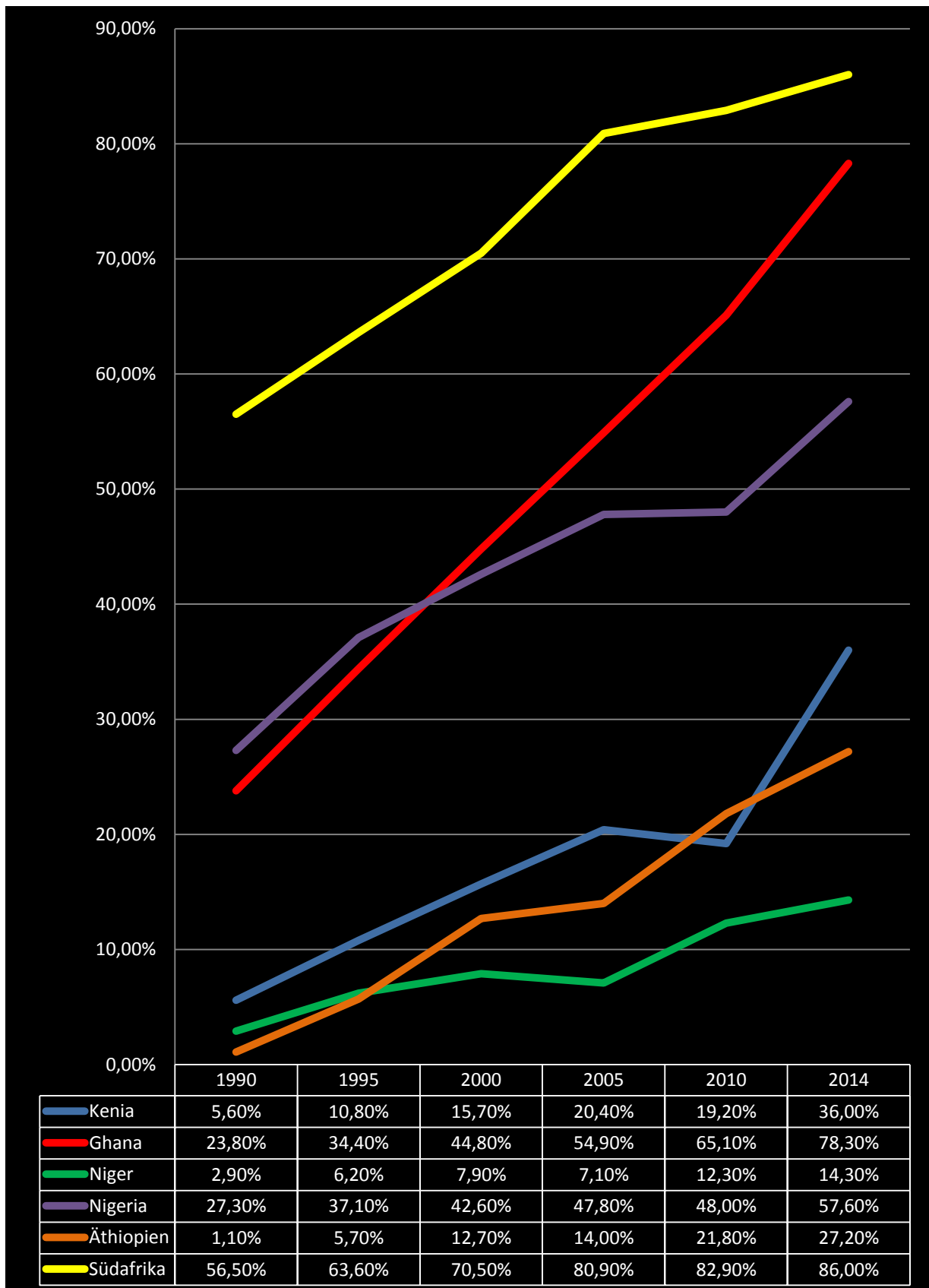


Quelle: <http://commons.ch/deutsch/weltlisten>

Entwicklung des Anteils der Bevölkerung mit Zugang zu Elektrizität in Mittlerem Osten und Nordafrika 1990-2014



Entwicklung des Anteils der Bevölkerung mit Zugang zu Elektrizität in Sub-Sahara Afrika
1990-2014



Entwicklung des Anteils der Bevölkerung mit Zugang zu Elektrizität weltweit 1990-2014

