





































Länder nach Urbanisierungsrate(Anteil der Bevölkerung die in Städten lebt) 2015

Rang	Land	Urbanisierungsrate auf 100 Personen
1.	 Singapur	100%
	 Hong Kong	100%
3.	 Katar	99,2%
4.	 Kuwait	98,3%
5.	 Belgien	97,9%
6.	 Malta	95,4%
7.	 Uruguay	95,3%
8.	 Island	94,1%
9.	 Puerto Rico	93,6%
10.	 Japan	93,5%
11.	 Israel	92,1%
12.	 Argentinien	91,8%
13.	 Luxemburg	90,5%
14.	 Niederlande	90,2%
15.	 Chile	89,5%
16.	 Australien	89,4%
17.	 Venezuela	89,0%
18.	 Bahrain	88,8%
19.	 Libanon	87,8%
20.	 Dänemark	87,7%
21.	 Gabun	87,2%
22.	 Neuseeland	86,3%
23.	 Schweden	85,8%
24.	 Brasilien	85,7%
25.	 UAE	85,5%
26.	 Finnland	84,2%
27.	 Jordanien	83,7%
28.	 Saudi Arabien	83,1%
29.	 UK	82,6%
30.	 Südkorea	82,5%
31.	 Kanada	81,8%
32.	 USA	81,6%
33.	 Norwegen	80,5%
34.	 Spanien	79,6%
35.	 Frankreich	79,5%
36.	 Mexiko	79,2%
37.	 Dominikanische Republik	79,0%
38.	 Libyen	78,6%

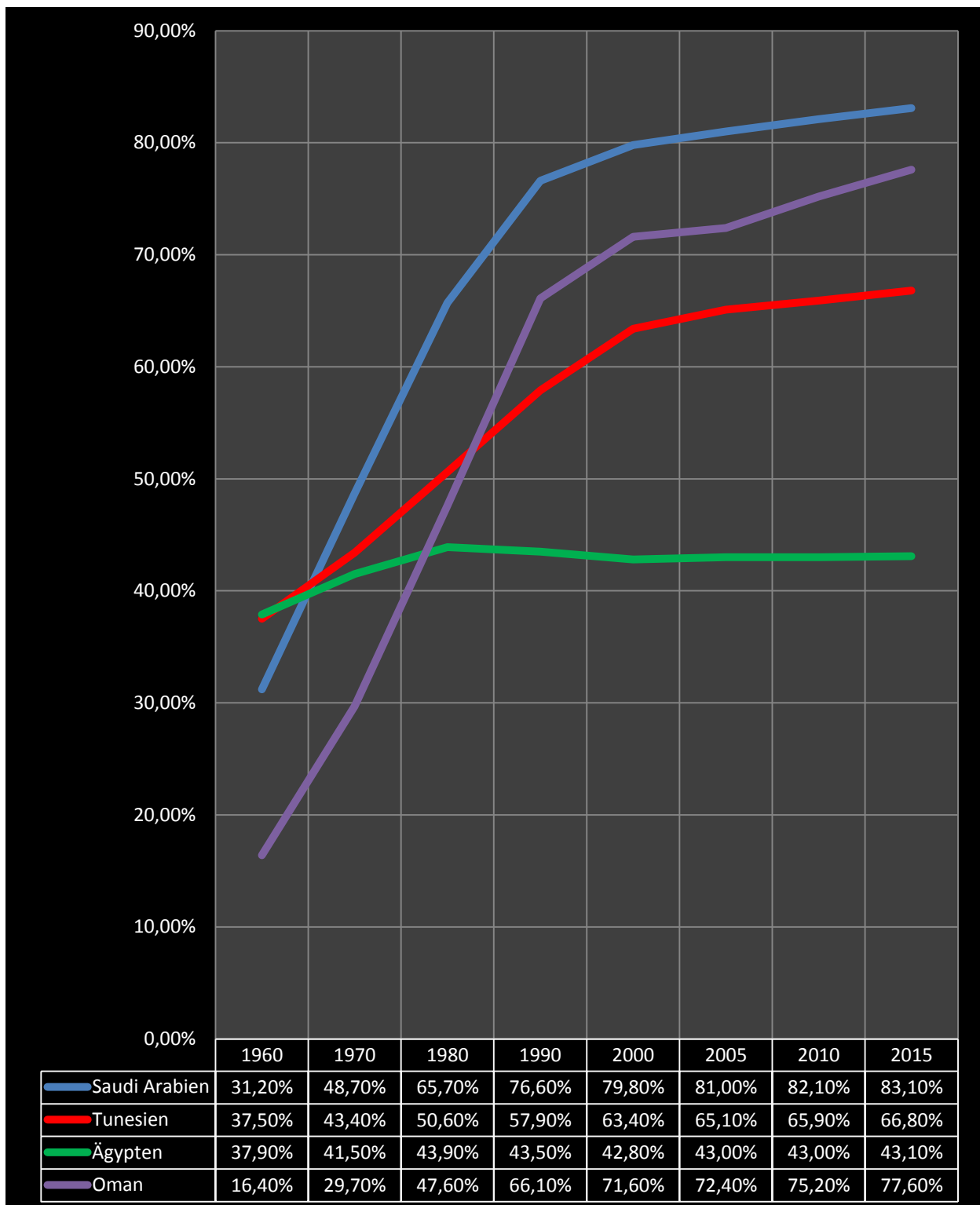
39.	 Peru	78,6%
40.	 Griechenland	78,0%
41.	 Oman	77,6%
42.	 Dschibuti	77,3%
43.	 Brunei	77,2%
44.	 Kuba	77,1%
45.	 Costa Rica	76,8%
46.	 Belarus	76,7%
47.	 Kolumbien	76,4%
48.	 Deutschland	75,3%
	 Palästina	75,3%
50.	 Malaysia	74,7%
51.	 Russland	74,0%
52.	 Bulgarien	73,9%
	 Schweiz	73,9%
54.	 Iran	73,4%
	 Türkei	73,4%
56.	 Tschechien	73,0%
57.	 Mongolei	72,0%
58.	 Ungarn	71,2%
59.	 Algerien	70,7%
60.	 Ukraine	69,7%
61.	 Irak	69,5%
62.	 Italien	69,0%
63.	 Bolivien	68,5%
64.	 Estland	67,5%
65.	 Lettland	67,4%
66.	 Zypern	66,9%
67.	 Tunesien	66,8%
68.	 El Salvador	66,7%
69.	 Panama	66,6%
70.	 Litauen	66,5%
71.	 Österreich	66,0%
72.	 Kap Verde	65,5%
73.	 Republik Kongo	65,4%
74.	 Südafrika	64,8%
75.	 Montenegro	64,0%
76.	 Ecuador	63,7%
77.	 Portugal	63,5%
78.	 Irland	63,2%
79.	 Armenien	62,7%
80.	 Nordkorea	60,9%
81.	 Polen	60,5%

82.	 Marokko	60,2%
83.	 Mauretanien	59,9%
84.	 Paraguay	59,7%
85.	 Gambia	59,6%
86.	 Kroatien	59,0%
87.	 Nicaragua	58,8%
88.	 Haiti	58,6%
89.	 Syrien	57,7%
90.	 Botswana	57,4%
	 Albanien	57,4%
92.	 Mazedonien	57,1%
93.	 China	55,6%
	 Serbien	55,6%
95.	 Jamaika	54,8%
96.	 Honduras	54,7%
97.	 Aserbaidtschan	54,6%
	 Rumänien	54,6%
99.	 Kamerun	54,4%
100.	 Elfenbeinküste	54,2%
101.	 Ghana	54,0%
102.	 Indonesien	53,7%
	 Fidschi	53,7%
104.	 Georgien	53,6%
	 Slowakei	53,6%
106.	 Kasachstan	53,2%
107.	 Guatemala	51,6%
108.	 Thailand	50,4%
109.	 Turkmenistan	50,0%
110.	 Liberia	49,7%
111.	 Slowenien	49,7%
112.	 Guinea-Bissau	49,3%
113.	 Nigeria	47,8%
114.	 Namibia	46,7%
115.	 Moldau	45,0%
116.	 Philippinen	44,4%
117.	 Angola	44,1%
118.	 Benin	44,0%
119.	 Senegal	43,7%
120.	 Ägypten	43,1%
121.	 DR Kongo	42,5%
122.	 Sambia	40,9%
123.	 Zentralafrika. Republik	40,0%
	 Togo	40,0%

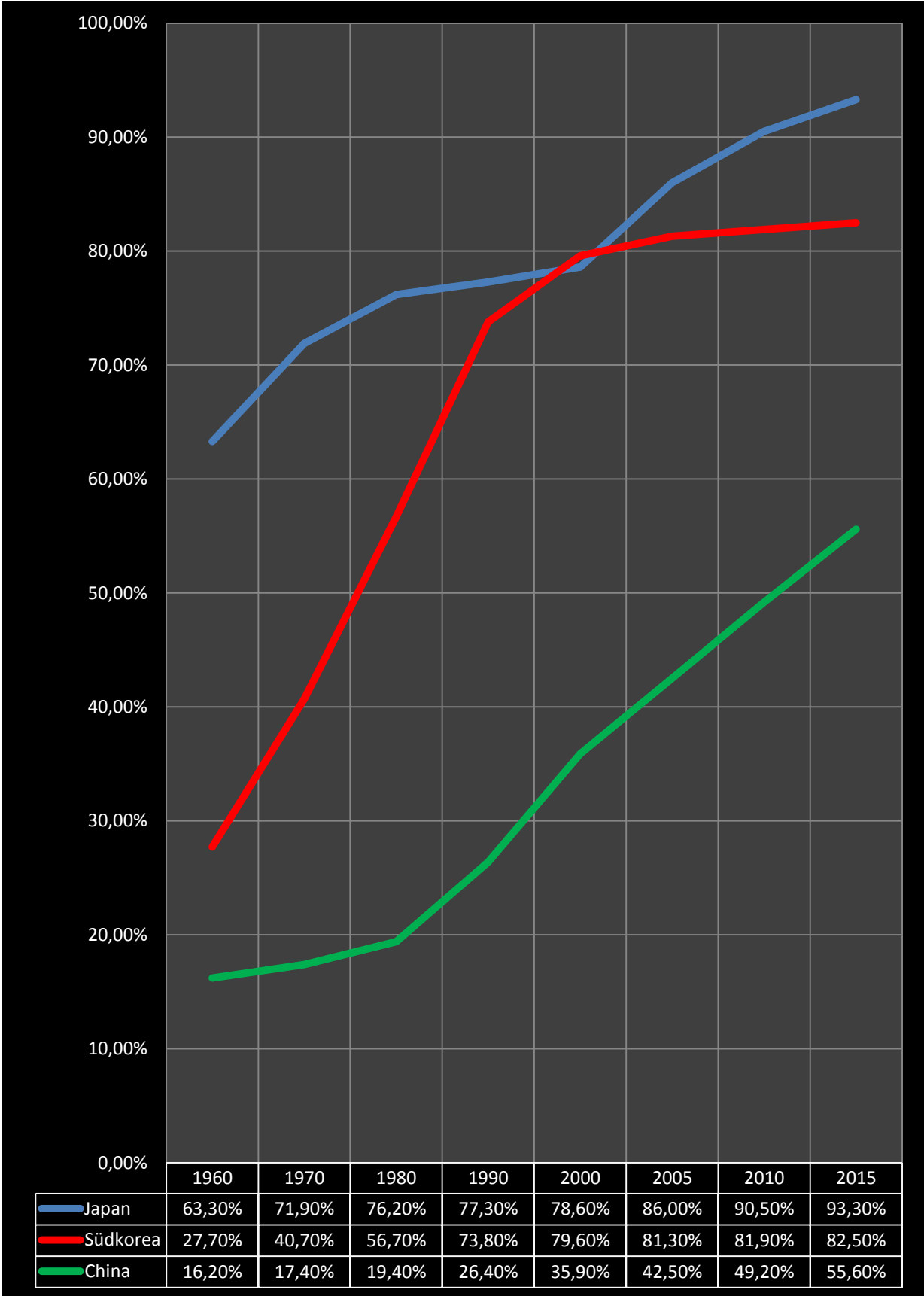
125.	 Äquatorialguinea	39,9%
	 Sierra Leone	39,9%
	 Mali	39,9%
128.	 Bosnien u. Herzegowina	39,8%
129.	 Mauritius	39,7%
130.	 Somalia	39,6%
131.	 Pakistan	38,8%
132.	 Bhutan	38,6%
132.	 Laos	38,6%
134.	 Guinea	37,2%
135.	 Usbekistan	36,4%
136.	 Kirgisistan	35,7%
137.	 Madagaskar	35,1%
138.	 Jemen	34,6%
139.	 Bangladesch	34,3%
140.	 Myanmar	34,1%
141.	 Sudan	33,8%
142.	 Vietnam	33,6%
144.	 Osttimor	32,8%
145.	 Indien	32,7%
146.	 Simbabwe	32,4%
147.	 Mosambik	32,2%
148.	 Tansania	31,6%
149.	 Burkina Faso	29,9%
150.	 Ruanda	28,8%
151.	 Lesotho	27,3%
152.	 Tadschikistan	26,8%
153.	 Afghanistan	26,7%
154.	 Kenia	25,6%
155.	 Tschad	22,5%
156.	 Swasiland	21,3%
157.	 Eritrea	21,0%
158.	 Kambodscha	20,7%
159.	 Äthiopien	19,5%
160.	 Süd Sudan	18,8%
161.	 Niger	18,7%
162.	 Nepal	18,6%
163.	 Sri Lanka	18,4%
164.	 Malawi	16,3%
165.	 Uganda	16,1%
166.	 Papua Neuguinea	13,0%
167.	 Burundi	12,1%
	 WELT	53,9%

Urbanisation wird von Nationaler Statistik der jeweiligen Länder definiert Üblicherweise über 10.000 Einwohner = Urban

Entwicklung Urbanisationsrate in Verschiedenen Arabischen Ländern 1960-2015

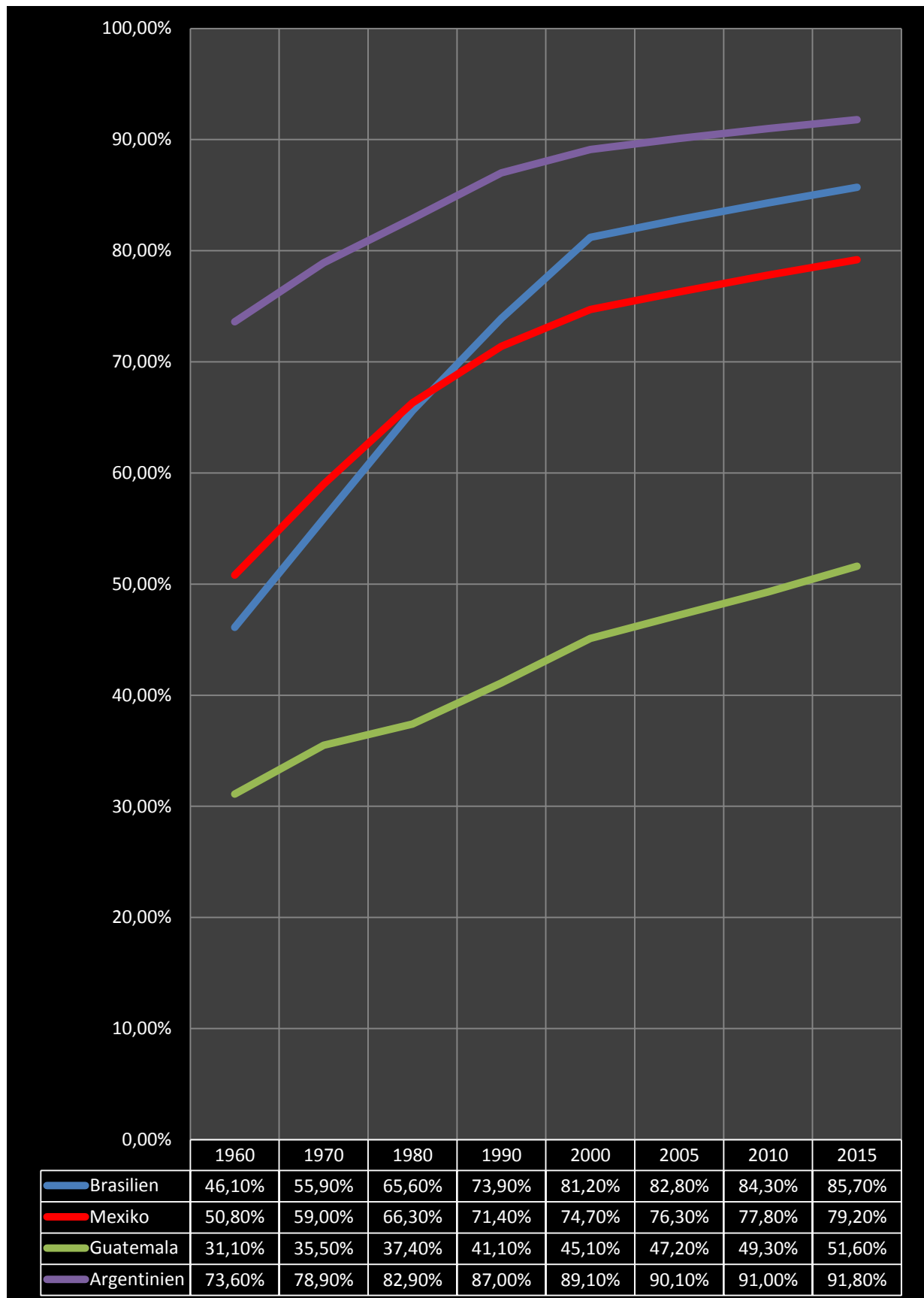


Entwicklung der Urbanisationsrate in Verschiedenen Ostasiatischen Ländern 1960-2015

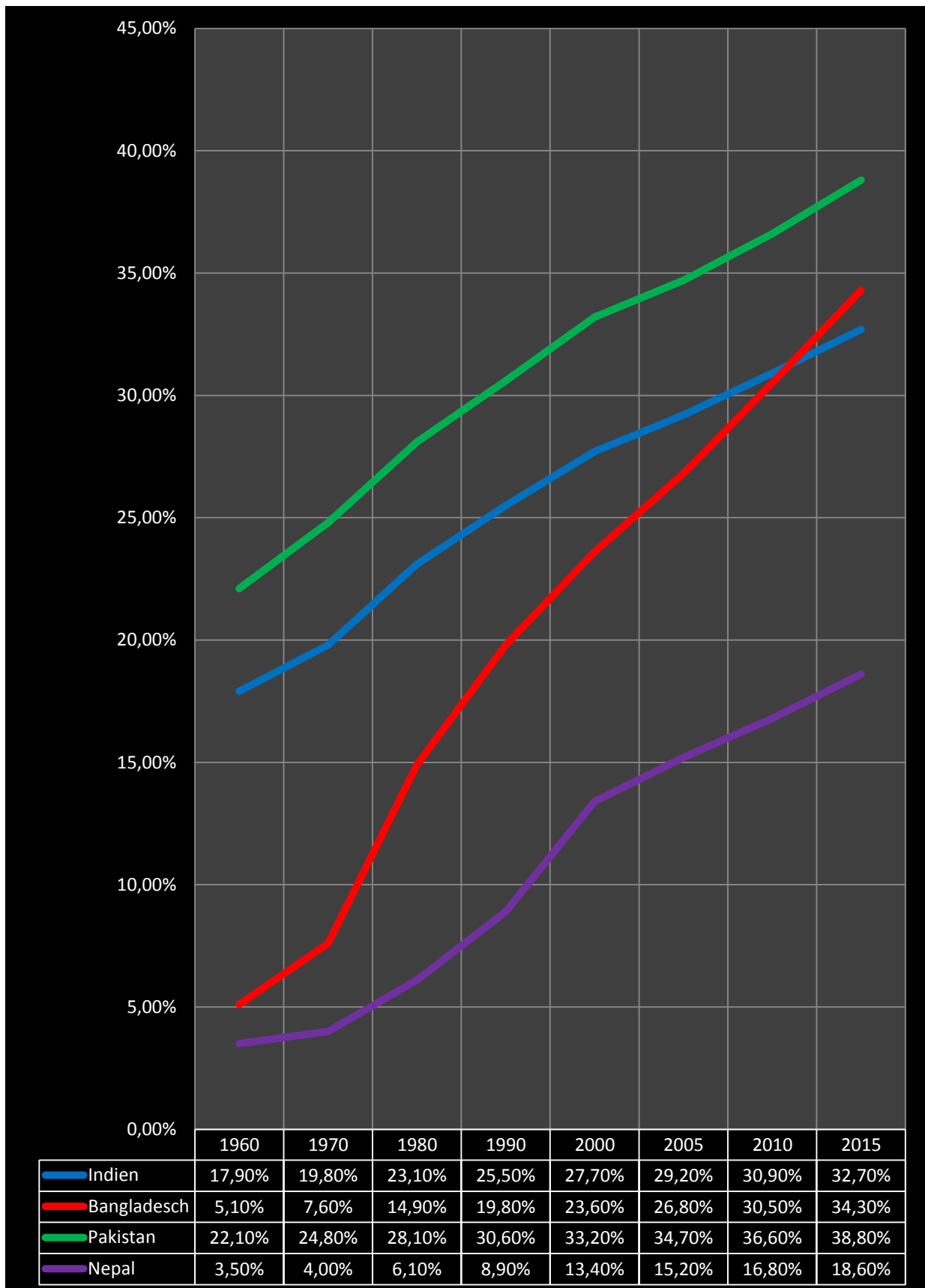


Quelle: <http://commons.ch/deutsch/weltlisten>

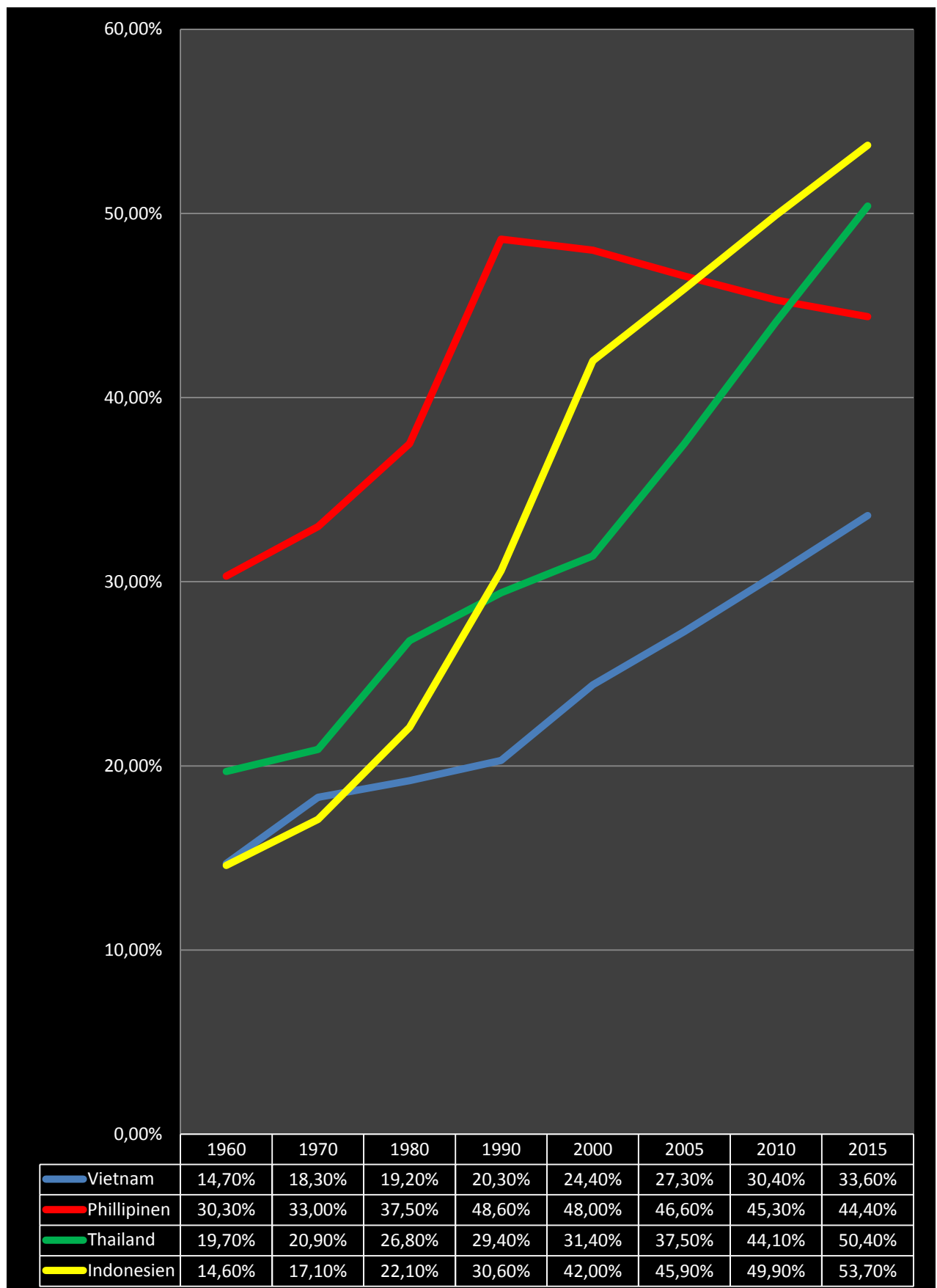
Entwicklung Urbanisationsrate in Verschiedenen Lateinamerikanischen Ländern 1960-2015



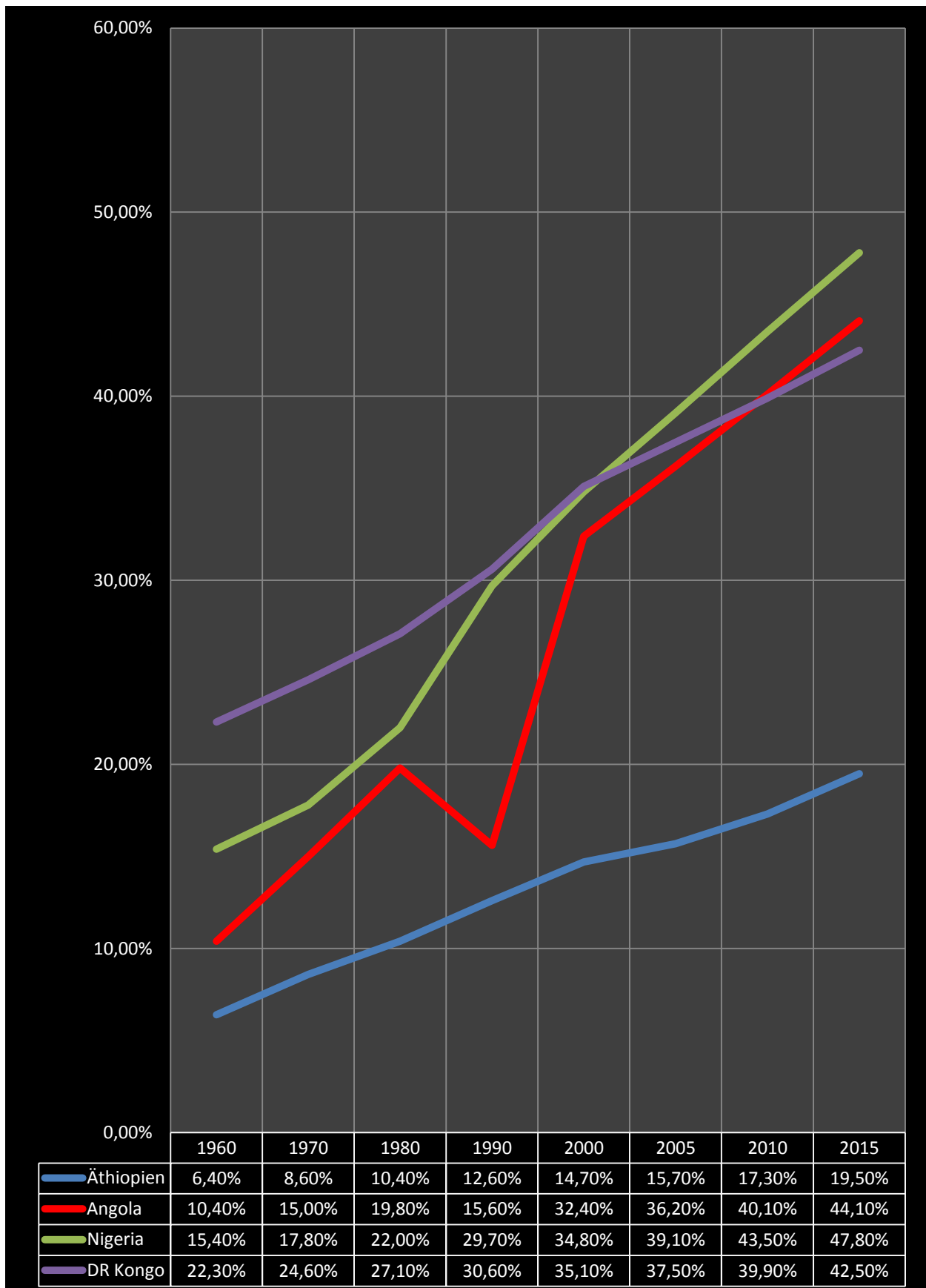
Entwicklung der Urbanisationsrate in Verschiedenen Südasiatischen Ländern 1960-2015



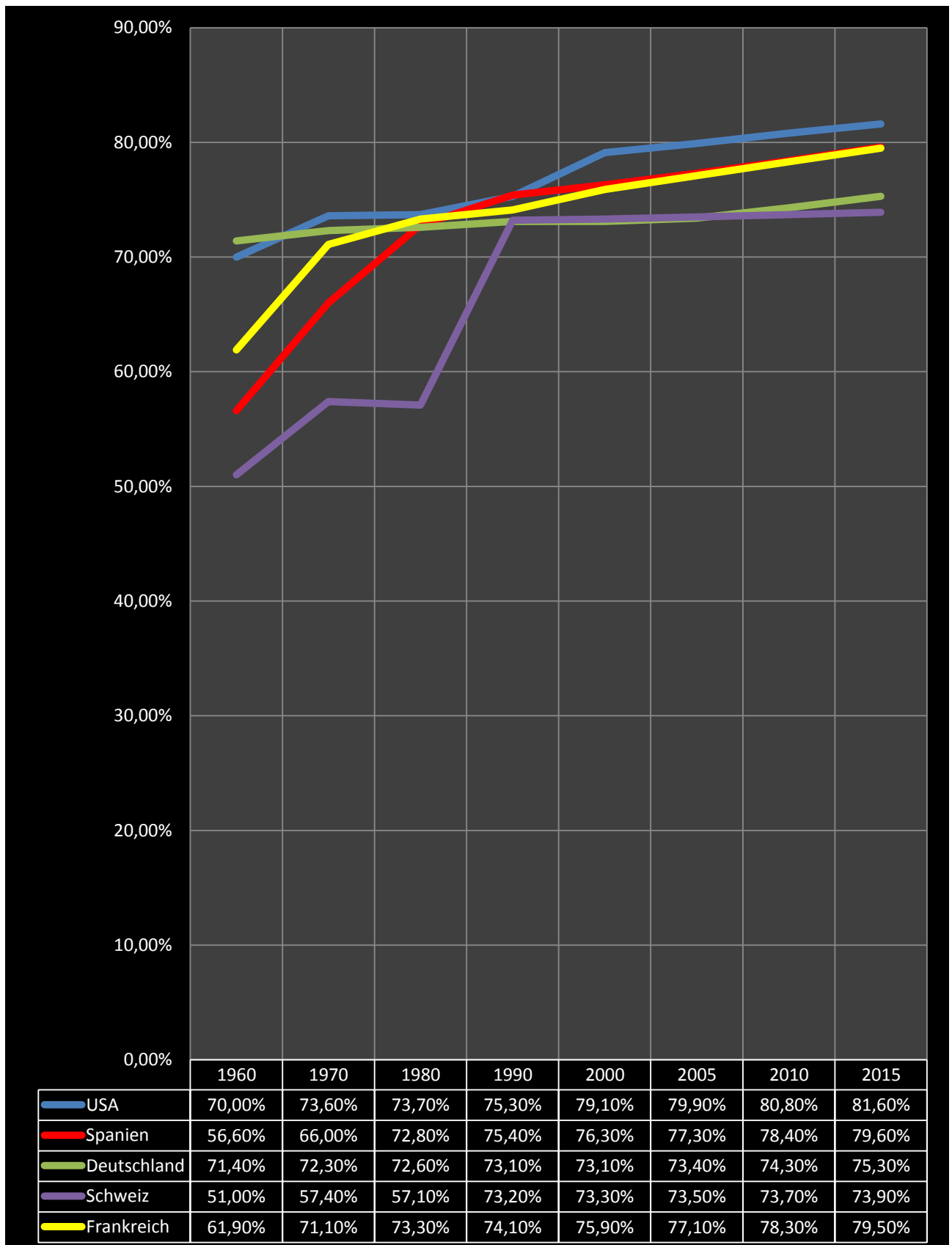
Entwicklung der Urbanisationsrate in Verschiedenen Südostasiatischen Ländern 1960-2015



Entwicklung der Urbanisationsrate in Verschiedenen Afrikanischen Ländern 1960-2015



Entwicklung der Urbanisationsrate in Verschiedenen Westlichen Industriestaaten 1960-2015



Entwicklung der weltweiten Urbanisationsrate 1960-2015

