

































### Länder nach Anzahl an US-Dollar Milliardären 2016

Rang	Land	Anzahl Milliardäre
1.	 USA	540
2.	 China	251
3.	 Deutschland	120
	 UK	120
5.	 Indien	84
6.	 Russland	77
7.	 Hong Kong	55
8.	 Frankreich	47
9.	 Kanada	39
	 Italien	39
11.	 Taiwan	33
12.	 Türkei	32
	 Schweiz	32
14.	 Brasilien	31
15.	 Südkorea	30
16.	 Australien	27
17.	 Japan	24
18.	 Schweden	23
19.	 Indonesien	22
20.	 Spanien	21
21.	 Singapur	19
22.	 Thailand	17
	 Israel	17
24.	 Mexiko	16
25.	 Norwegen	13
26.	 Chile	12
	 Malaysia	12
28.	 Philippinen	11
29.	 Saudi Arabien	10
30.	 Niederlande	9
31.	 Ägypten	8
32.	 Südafrika	7
	 Libanon	7
34.	 Österreich	6
	 Peru	6
	 Dänemark	6
	 Finnland	6
	 Irland	6
39.	 Nigeria	5
	 Tschechien	5
	 Zypern	5
	 Argentinien	5
	 Kuwait	5
	 Kasachstan	5
	 Ukraine	5

	 Monaco	4
46.	 Liechtenstein	4
	 UAE	4
49.	 Polen	3
	 Portugal	3
	 Belgien	3
	 Marokko	3
	 Venezuela	3
	 Kolumbien	3
55.	 Tansania	2
	 Oman	2
	 Neuseeland	2
	 Griechenland	2
59.	 Vietnam	1
	 Rumänien	1
	 Algerien	1
	 Angola	1
	 Nepal	1
	 Swasiland	1
	 Georgien	1
	 Guatemala	1
	 Island	1
	 Uganda	1
	 St. Kitts und Nevis	1
	WELT	1.907

### Weltregionen nach Milliardären 2016

Rang	Land	Anzahl Milliardäre	Anteil
	Nordamerika	579	30,3%
	Europa	561	29,5%
	Ostasien	393	20,7%
	Mittlerer Osten und Nordafrika	90	4,7%
	Südasien	85	4,4%
	Südostasien	82	4,3%
	Lateinamerika und Karibik	66	3,5%
	Ozeanien	29	1,5%
	Sub Sahara Afrika	17	0,9%
	Zentralasien	5	0,2%
	Gesamt	1907	100%