







Länder nach Anzahl an Ärzten auf 1000 Einwohner

Rang	Land	Anzahl an Ärzten je 1000 Einwohner	Jahr
1.	 Kuba	7,52	2014
2.	 Griechenland	6,26	2014
3.	 Österreich	5,15	2015
4.	 Georgien	4,78	2014
5.	 Portugal	4,43	2014
6.	 Norwegen	4,42	2014
7.	 Litauen	4,33	2014
8.	 Deutschland	4,13	2014
9.	 Schweden	4,11	2013
	 Schweiz	4,11	2014
11.	 Belarus	4,07	2014
12.	 Bulgarien	4,00	2014
13.	 Italien	3,95	2014
14.	 Uruguay	3,94	2008
15.	 Malta	3,91	2015
16.	 Spanien	3,82	2014
17.	 Island	3,79	2015
18.	 Argentinien	3,76	2013
19.	 Tschechien	3,68	2013
20.	 Dänemark	3,65	2013
21.	 Israel	3,62	2014
22.	 Aserbaidshan	3,40	2014
23.	 Slowakei	3,39	2013
24.	 Australien	3,37	2013
25.	 Niederlande	3,35	2014
26.	 Estland	3,32	2014
	 Ungarn	3,32	2014
28.	 Russland	3,31	2014
29.	 Kasachstan	3,27	2014
30.	 Frankreich	3,23	2015
31.	 Lettland	3,22	2014
32.	 Kroatien	3,13	2014
33.	 Finnland	3,01	2013
34.	 Ukraine	3,00	2014
35.	 Belgien	2,97	2014
36.	 Luxemburg	2,92	2015
37.	 Mongolei	2,88	2011
38.	 Neuseeland	2,85	2014
39.	 UK	2,81	2015
40.	 Mazedonien	2,80	2013
41.	 Armenien	2,80	2014

42.	 Irland	2,79	2015
43.	 Nordkorea	2,78	2011
44.	 Slowenien	2,77	2014
45.	 Rumänien	2,67	2013
46.	 Jordanien	2,65	2014
47.	 Saudi-Arabien	2,57	2014
48.	 USA	2,55	2013
49.	 Moldau	2,54	2014
50.	 Zypern	2,50	2014
51.	 Kanada	2,48	2012
52.	 Serbien	2,46	2014
53.	 Usbekistan	2,45	2014
54.	 Libanon	2,38	2014
55.	 Montenegro	2,34	2015
56.	 Japan	2,30	2012
57.	 Turkmenistan	2,29	2014
58.	 Polen	2,27	2014
59.	 Südkorea	2,23	2014
60.	 Libyen	2,09	2014
61.	 Mexiko	2,07	2013
62.	 Katar	1,96	2014
63.	 Kuwait	1,95	2014
64.	 Mauritius	1,93	2014
65.	 El Salvador	1,92	2008
66.	 Singapur	1,91	2013
67.	 Bosnien und Herzegowina	1,89	2013
68.	 Brasilien	1,85	2013
	 Kirgisistan	1,85	2014
70.	 Hongkong	1,78	2010
71.	 Türkei	1,75	2014
72.	 Tadschikistan	1,71	2014
73.	 Ecuador	1,67	2011
74.	 Tunesien	1,65	2011
75.	 Panama	1,59	2013
76.	 Malediven	1,58	2010
77.	 Kolumbien	1,57	2010
78.	 UAE	1,56	2014
78.	 Syrien	1,55	2014
79.	 Oman	1,54	2014
80.	 China	1,49	2011
	 Iran	1,49	2014
	 Dominikanische Republik	1,49	2011
83.	 Brunei	1,47	2012
84.	 Albanien	1,29	2013
	 Paraguay	1,29	2012
86.	 Malaysia	1,28	2011
87.	 Philippinen	1,23	2014

88.	 Algerien	1,19	2007
89.	 Vietnam	1,18	2013
90.	 Trinidad und Tobago	1,18	2007
91.	 Costa Rica	1,15	2013
92.	 Peru	1,12	2009
93.	 Chile	1,03	2009
94.	 Seychellen	0,98	2012
95.	 Bahrain	0,94	2014
96.	 Nicaragua	0,91	2014
97.	 Guatemala	0,90	2009
98.	 Irak	0,85	2014
99.	 Ägypten	0,81	2014
	 Pakistan	0,81	2014
101.	 Südafrika	0,77	2015
	 Belize	0,77	2009
103.	 Sri Lanka	0,73	2010
	 Indien	0,73	2014
105.	 Marokko	0,62	2014
106.	 Myanmar	0,57	2012
107.	 Bolivien	0,47	2011
108.	 Fidschi	0,44	2009
109.	 Jamaika	0,41	2008
110.	 Bangladesch	0,39	2012
111.	 Thailand	0,39	2010
112.	 Botswana	0,38	2012
	 Nigeria	0,38	2009
114.	 Namibia	0,37	2007
115.	 Sudan	0,36	2014
116.	 Kap Verde	0,31	2011
	 Jemen	0,31	2014
118.	 Afghanistan	0,30	2014
119.	 Bhutan	0,26	2014
120.	 Dschibuti	0,23	2014
121.	 Guyana	0,21	2010
122.	 Kenia	0,20	2013
	 Indonesien	0,20	2012
124.	 Laos	0,18	2012
125.	 Kambodscha	0,17	2013
126.	 Sambia	0,16	2012
127.	 Swasiland	0,15	2009
	 Benin	0,15	2013
129.	 Angola	0,14	2009
	 Elfenbeinküste	0,14	2008
	 Madagaskar	0,14	2012
132.	 Mauretanien	0,13	2009
133.	 Republik Kongo	0,11	2007
	 Gambia	0,11	2008

135.	 Ghana	0,10	2010
136.	 DR Kongo	0,09	2009
	 Mali	0,09	2010
138.	 Guinea-Bissau	0,08	2009
	 Osttimor	0,08	2011
140.	 Simbabwe	0,07	2011
141.	 Papua-Neuguinea	0,06	2010
	 Senegal	0,06	2008
	 Ruanda	0,06	2008
	 Mosambik	0,06	2013
	 Togo	0,06	2008
146.	 Zentralafrikanische Republik	0,05	2009
	 Burkina Faso	0,05	2012
148.	 Tschad	0,04	2013
150.	 Äthiopien	0,03	2013
	 Somalia	0,03	2014
	 Tansania	0,03	2012
153.	 Niger	0,02	2008
	 Sierra Leone	0,02	2010
	 Malawi	0,02	2009
156.	 Liberia	0,01	2008