











































































































































































Länder nach Staatsverschuldung als Anteil der Wirtschaftsleistung 2016









































Rang	Land	Staatsverschuldung als Anteil der Wirtschaftsleistung in Prozent
1.	 Japan	246,9%
2.	 Griechenland	162,3%
3.	 Libanon	134,7%
4.	 Italien	132,8%
5.	 Eritrea	127,7%
6.	 Jamaika	127,2%
7.	 Portugal	124,3%
8.	 Kap Verde	123,0%
9.	 Bhutan	122,5%
10.	 Zypern	111,5%
11.	 Belgien	106,1%
12.	 USA	104,9%
	 Irland	104,9%
14.	 Barbados	103,9%
15.	 Grenada	102,7%
16.	 Spanien	100,0%
17.	 Frankreich	98,0%
18.	 Belize	95,6%
19.	 Singapur	95,1%
20.	 Ukraine	92,6%
21.	 UK	91,6%
22.	 Gambia	90,7%
23.	 Ägypten	88,5%
24.	 Jordanien	88,3%
25.	 Österreich	87,3%
26.	 Kroatien	87,1%
	 Europäische Union	86,7%
27.	 Kanada	84,9%
28.	 Slowenien	82,0%
29.	 Malediven	80,6%
30.	 Serbien	78,3%
31.	 Sri Lanka	78,0%
32.	 Sudan	74,8%
33.	 Ungarn	74,6%
34.	 Sao Tome and Principe	73,9%
35.	 Guyana	71,0%
36.	 Albanien	69,7%
37.	 Israel	68,9%
38.	 Island	68,6%
39.	 Ghana	67,5%
































40.	 Deutschland	66,6%
41.	 Brasilien	66,1%
42.	 Malta	65,7%
43.	 Niederlande	65,5%
44.	 Laos	65,3%
	 Uruguay	65,3%
46.	 Marokko	64,8%
47.	 Vietnam	64,3%
	 Montenegro	64,3%
49.	 Libyen	64,0%
	 Pakistan	64,0%
51.	 Indien	63,3%
52.	 Finnland	62,8%
	 Dschibuti	62,8%
54.	 Mosambik	61,9%
55.	 Bahamas	61,3%
56.	 El Salvador	61,2%
57.	 Kirgisistan	61,1%
58.	 Mauretanien	59,5%
59.	 Bahrain	59,0%
60.	 Seychellen	58,9%
61.	 Guinea-Bissau	56,3%
62.	 Irak	56,1%
63.	 Armenien	56,0%
64.	 Tunesien	55,4%
65.	 Malaysia	54,8%
66.	 Simbabwe	54,6%
67.	 Slowakei	54,0%
	 Togo	54,0%
	 Mauritius	54,0%
	 Jemen	54,0%
71.	 Senegal	52,5%
72.	 Mexiko	51,6%
73.	 Kenia	50,7%
	 Moldau	50,7%
75.	 Argentinien	50,4%
76.	 Honduras	49,6%
77.	 Lesotho	49,5%
78.	 Polen	49,1%
79.	 Fidschi	48,4%
80.	 Südafrika	48,2%
81.	 Malawi	47,6%
82.	 Panama	47,1%
	 Thailand	47,1%
84.	 Bosnien und Herzegowina	46,4%
85.	 China	46,1%

86.	 Niger	46,0%
87.	 Schweiz	45,5%
88.	 Belarus	45,5%
89.	 Costa Rica	44,6%
90.	 Republik Kongo	44,3%
91.	 Angola	44,2%
	 Dänemark	44,2%
93.	 Liberia	42,5%
94.	 Trinidad und Tobago	43,6%
95.	 Myanmar	43,3%
96.	 Sierra Leone	43,0%
97.	 Georgien	42,7%
98.	 Zentralafrikanische Republik	42,2%
99.	 Tschechien	41,9%
100.	 Surinam	41,8%
101.	 Mazedonien	40,2%
	 Bolivien	40,2%
102.	 Australien	40,1%
	 Kolumbien	40,1%
104.	 Uganda	40,0%
105.	 Rumänien	39,9%
106.	 Schweden	39,5%
107.	 Madagaskar	38,2%
108.	 Südkorea	38,1%
	 Litauen	38,1%
110.	 Mali	37,9%
111.	 Lettland	36,9%
112.	 Ecuador	36,6%
113.	 Dominikanische Republik	36,1%
114.	 Taiwan	35,8%
115.	 Gabun	35,1%
116.	 Tansania	34,7%
117.	 Benin	34,3%
118.	 Philippinen	33,7%
	 Sambia	33,7%
120.	 Neuseeland	33,6%
	 Kamerun	33,6%
122.	 Elfenbeinküste	33,3%
	 Papua Neuguinea	33,3%
124.	 Türkei	32,5%
125.	 Bangladesch	32,0%
126.	 Ruanda	31,1%
127.	 Tadschikistan	31,0%
128.	 Bulgarien	30,7%
129.	 Nicaragua	30,6%

131.	 Venezuela	30,5%
	 Guinea	30,5%
132.	 Norwegen	30,1%
133.	 Burkina Faso	29,8%
134.	 Kambodscha	29,5%
135.	 Haiti	28,5%
136.	 Äquatorialguinea	28,2%
137.	 Luxemburg	27,2%
138.	 Namibia	26,4%
139.	 Katar	26,0%
140.	 Indonesien	25,7%
141.	 Guatemala	25,2%
142.	 Burundi	24,4%
143.	 Paraguay	23,3%
144.	 Süd Sudan	23,2%
145.	 Aserbajdschan	23,0%
146.	 Kosovo	22,4%
147.	 Peru	22,3%
148.	 Nepal	22,2%
149.	 Äthiopien	21,8%
150.	 Tschad	21,6%
151.	 Swasiland	20,8%
152.	 DR Kongo	20,6%
153.	 Komoren	19,2%
154.	 Kasachstan	19,1%
155.	 Chile	17,9%
156.	 Russland	17,0%
157.	 Turkmenistan	16,7%
158.	 Algerien	15,4%
159.	 UAE	15,0%
160.	 Iran	11,8%
161.	 Botswana	11,3%
162.	 Nigeria	11,2%
163.	 Estland	10,0%
164.	 Oman	9,5%
165.	 Kuwait	8,8%
166.	 Usbekistan	8,2%
167.	 Hong Kong	6,1%
168.	 Brunei	2,9%
169.	 Saudi Arabien	1,6%

Verschiedene Länder nach Vorhergesagter Entwicklung der Staatsverschuldung bis 2020*


























Land	Staatsverschuldung 2016	Staatsverschuldung 2020 (Vorhersage)	Änderung
 Libyen	64,0%	79,6%	+15,6%
 Oman	9,5%	24,3%	+14,8%
 Uganda	40,0%	51,1%	+11,1%
 Kasachstan	19,1%	29,8%	+10,7%
 Libanon	134,7%	143,5%	+8,8%
 Eritrea	127,7%	136,3%	+8,6%
 Saudi Arabien	1,6%	9,2%	+7,6%
 Myanmar	43,3%	49,5%	+7,2%
 Ukraine	92,6%	99,7%	+7,1%
 Slowenien	82,0%	88,3%	+6,3%
 Armenien	56,0%	61,9%	+5,9%
 Argentinien	50,4%	55,9%	+5,5%
 Japan	246,9%	251,5%	+4,6%
 Aserbaidshjan	23,0%	27,3%	+4,3%
 Bolivien	40,2%	43,8%	+3,6%
 China	46,1%	49,7%	+3,6%
 Algerien	15,4%	18,1%	+2,7%
 Äthiopien	21,8%	24,3%	+2,5%
 Chile	17,9%	20,3%	+2,4%
 Südafrika	48,2%	50,6%	+2,4%
 UAE	15,0%	16,5%	+1,5%
 Brasilien	66,1%	67,4%	+1,3%
 Russland	17,0%	18,1%	+1,1%
 Australien	40,1%	40,6%	+0,5%
 Thailand	47,1%	47,5%	+0,5%
 Türkei	32,5%	32,8%	+0,3%
 Norwegen	30,1%	30,1%	0
 Nigeria	11,2%	11,0%	-0,2%
 Südkorea	38,1%	37,8%	-0,3%
 Peru	22,3%	22,0%	-0,3%
 USA	104,9%	104,3%	-0,6%
 Indonesien	25,7%	24,1%	-1,6%
 Iran	11,8%	10,1%	-1,7%
 Mexiko	51,6%	49,4%	-2,2%
 Tschechien	41,9%	39,7%	-2,2%
 Kolumbien	40,1%	37,5%	-2,6%
 Ungarn	74,6%	71,8%	-2,8%
 Singapur	95,1%	92,0%	-3,1%
 Polen	49,1%	45,7%	-3,4%
 Rumänien	39,9%	36,5%	-3,4%









 Portugal	124,3%	120,8%	-3,5%
 Spanien	100,0%	96,3%	-3,7%
 Österreich	87,3%	83,5%	-3,8%
 Schweiz	45,5%	41,5%	-4,0%
 Israel	68,9%	64,8%	-4,1%
 Indien	63,3%	59,1%	-4,2%
 Pakistan	64,0%	58,8%	-5,2%
 Angola	44,2%	38,9%	-5,3%
 Bangladesch	32,0%	26,7%	-5,3%
 Frankreich	98,0%	92,1%	-5,9%
 Marokko	64,8%	58,7%	-6,1%
 Niederlande	65,5%	59,2%	-6,3%
 Kanada	94,9%	88,6%	-6,3%
 Malaysia	54,8%	48,4%	-6,4%
 Philippinen	33,7%	27,3%	-6,4%
 Ägypten	88,5%	81,6%	-6,9%
 Schweden	39,5%	32,2%	-7,3%
 Taiwan	35,8%	28,1%	-7,7%
 Europäische Union	86,7%	78,7%	-8,0%
 UK	91,6%	83,2%	-8,4%
 Belgien	106,1%	97,3%	-8,8%
 Neuseeland	33,6%	24,3%	-9,3%
 Deutschland	66,6%	56,8%	-9,8%
 Italien	132,8%	122,3%	-10,5%
 Irland	104,9%	89,6%	-11,9%
 Katar	26,0%	12,7%	-13,3%
 Ghana	67,5%	53,7%	-13,9%
 Island	68,3%	53,9%	-14,7%
 Albanien	69,7%	50,0%	-19,7%
 Irak	56,1%	30,3%	-25,8%
 Griechenland	162,3%	124,2%	-38,1%

* = Daten und Prognosen des International Monetary Fund (IMF)

Quelle: <http://commons.ch/deutsch/weltlisten>

Verschiedene Länder nach Totaler Verschuldung (Staatsschuldung + Private Verschuldung + Unternehmensverschuldung) als Anteil der Wirtschaftsleistung 2014

Rang	Land	Totale Verschuldung als Anteil des BIP
1.	 Japan	400%
2.	 Irland	390%
3.	 Singapur	382%
4.	 Portugal	358%
5.	 Belgien	327%
6.	 Niederlande	325%
7.	 Griechenland	317%
8.	 Spanien	313%
9.	 Dänemark	302%
10.	 Schweden	290%
11.	 Frankreich	280%
12.	 Italien	259%
13.	 UK	252%
14.	 Norwegen	244%
15.	 Finnland	238%
16.	 USA	233%
17.	 Südkorea	231%
18.	 Ungarn	225%
	 Österreich	225%
20.	 Malaysia	222%
21.	 Kanada	221%
22.	 China	217%
23.	 Australien	213%
24.	 Thailand	191%
25.	 Deutschland	188%
26.	 Israel	178%
27.	 Slowakei	154%
28.	 Vietnam	149%
29.	 Marokko	142%
	 Chile	142%
31.	 Polen	139%
32.	 Südafrika	138%
33.	 Tschechien	133%
	 Brasilien	133%
35.	 Indien	126%
36.	 Philippinen	119%
37.	 Ägypten	109%
38.	 Türkei	104%
	 Rumänien	104%

40.	 Indonesien	88%
41.	 Argentinien	82%
42.	 Kolumbien	79%
43.	 Mexiko	76%
44.	 Russland	68%
45.	 Peru	65%
46.	 Saudi Arabien	62%
47.	 Nigeria	49%