















































































































































Länder nach Steuereinnahmen als Anteil der Wirtschaftsleistung (BIP) 2015

Rang	Land	Steuereinnahmen als Anteil der Wirtschaftsleistung
1.	 Dänemark	50,8%
2.	 Frankreich	47,9%
	 Belgien	47,9%
4.	 Schweden	45,8%
5.	 Kuba	44,8%
6.	 Finnland	43,6%
	 Norwegen	43,6%
7.	 Italien	43,5%
8.	 Österreich	43,4%
9.	 Lesotho	42,9%
10.	 Bosnien und Herzegowina	41,2%
11.	 Deutschland	40,6%
12.	 Island	40,4%
13.	 Swasiland	39,8%
	 Niederlande	39,8%
15.	 Slowenien	39,3%
16.	 Zypern	39,2%
17.	 Ungarn	39,1%
18.	 Griechenland	39,0%
19.	 Spanien	37,3%
20.	 Argentinien	37,2%
21.	 Portugal	37,0%
22.	 Israel	36,8%
23.	 Kroatien	36,7%
24.	 Luxemburg	36,5%
25.	 Tschechien	36,3%
26.	 Botswana	35,2%
	 Malta	35,2%
28.	 Neuseeland	34,5%
29.	 Brasilien	34,4%
	 UK	34,4%
31.	 Serbien	34,1%
32.	 Polen	33,8%
	 Moldau	33,8%
	 Mongolei	33,8%
35.	 Türkei	32,5%
36.	 Estland	32,3%
37.	 Kanada	32,2%
38.	 Seychellen	32,0%
39.	 Irland	30,8%
40.	 Lettland	30,4%





41.	 Slowakei	29,5%
42.	 Schweiz	29,4%
43.	 Mazedonien	29,3%
44.	 Namibia	28,8%
45.	 Japan	28,3%
46.	 China	28,1%
	 Ukraine	28,1%
48.	 Trinidad und Tobago	28,0%
	 Montenegro	28,0%
49.	 Bulgarien	27,8%
50.	 Rumänien	27,7%
51.	 Jamaika	27,2%
	 Simbabwe	27,2%
53.	 Bolivien	27,0%
54.	 Südafrika	26,9%
55.	 Kasachstan	26,8%
	 Südkorea	26,8%
57.	 USA	26,0%
58.	 Australien	25,8%
59.	 Venezuela	25,0%
60.	 Papua-Neuguinea	24,5%
61.	 Belarus	24,2%
62.	 Uruguay	23,1%
63.	 Kap Verde	23,0%
64.	 Albanien	22,9%
65.	 Marokko	22,3%
66.	 Surinam	22,1%
67.	 Armenien	22,0%
68.	 Fidschi	21,8%
69.	 Georgien	21,7%
70.	 Kirgisistan	21,4%
71.	 Jordanien	21,1%
72.	 Chile	21,0%
	 Costa Rica	21,0%
	 Usbekistan	21,0%
75.	 Litauen	20,9%
76.	 Ghana	20,8%
77.	 Malawi	20,7%
78.	 Malediven	20,5%
79.	 Turkmenistan	20,2%
80.	 Macau	20,1%
81.	 Dschibuti	20,0%
82.	 Mexiko	19,7%
83.	 Russland	19,5%
84.	 Senegal	19,2%
85.	 Mauritius	19,0%
86.	 Gambia	18,9%

87.	 Kenia	18,4%
88.	 Kamerun	18,2%
89.	 Peru	18,0%
90.	 Aserbajdschan	17,8%
	 Nicaragua	17,8%
92.	 Indien	17,7%
93.	 Burundi	17,4%
94.	 Thailand	17,0%
95.	 Tadschikistan	16,5%
96.	 Kolumbien	16,1%
	 Sambia	16,1%
98.	 Ägypten	15,8%
99.	 Honduras	15,6%
100.	 Malaysia	15,5%
	 Togo	15,5%
102.	 Mauretanien	15,4%
	 Benin	15,4%
104.	 Elfenbeinküste	15,3%
	 Mali	15,3%
105.	 Tunesien	14,9%
106.	 Libanon	14,4%
	 Philippinen	14,4%
108.	 Singapur	14,2%
109.	 Ruanda	14,1%
110.	 Vietnam	13,8%
111.	 Mosambik	13,4%
112.	 El Salvador	13,3%
113.	 Liberia	13,2%
	 Ecuador	13,2%
	 DR Kongo	13,2%
116.	 Hongkong	13,0%
117.	 Uganda	12,6%
118.	 Pakistan	12,4%
	 Taiwan	12,4%
120.	 Indonesien	12,0%
	 Paraguay	12,0%
	 Dominikanische Republik	12,0%
	 Tansania	12,0%
124.	 Guatemala	11,9%
125.	 Sri Lanka	11,6%
	 Äthiopien	11,6%
127.	 Burkina Faso	11,5%
	 Guinea-Bissau	11,5%
129.	 Niger	11,0%
130.	 Nepal	10,9%
131.	 Laos	10,8%










132.	 Madagaskar	10,7%
	 Bhutan	10,7%
134.	 Panama	10,6%
135.	 Sierra Leone	10,5%
136.	 Gabun	10,3%
137.	 Haiti	9,4%
138.	 Zentralafrikanische Republik	9,4%
139.	 Bangladesch	8,5%
140.	 Guinea	8,2%
141.	 Kambodscha	8,0%
142.	 Algerien	7,7%
143.	 Jemen	7,1%
144.	 Afghanistan	6,4%
145.	 Sudan	6,3%
146.	 Nigeria	6,1%
	 Iran	6,1%
148.	 Republik Kongo	5,9%
149.	 Angola	5,7%
150.	 Saudi-Arabien	5,3%
151.	 Myanmar	4,9%
152.	 Bahrain	4,8%
153.	 Tschad	4,2%
154.	 Libyen	2,7%
155.	 Katar	2,2%
156.	 Oman	2,0%
157.	 Brunei	1,8%
158.	 Äquatorialguinea	1,7%
159.	 Kuwait	1,5%
160.	 UAE	1,4%

























Verschiedene Länder nach Totalen Steuereinnahmen 2015 in Nominellen US Dollar

Top 20

Rang	Land	Steuereinnahmen in Milliarden \$
1.	 USA	4.689,3
2.	 China	3.093,1
3.	 Deutschland	1.365,5
4.	 Frankreich	1.158,6
5.	 Japan	1.116,8
6.	 UK	983,1
7.	 Italien	792,3
8.	 Brasilien	610,5
9.	 Kanada	499,2
10.	 Spanien	447,2
11.	 Indien	370,8
12.	 Südkorea	369,2
13.	 Australien	345,4
14.	 Niederlande	298,5
15.	 Russland	259,5
16.	 Türkei	233,2
17.	 Schweden	226,9
18.	 Mexiko	225,3
19.	 Belgien	217,9
20.	 Argentinien	216,9









Weitere Länder

Rang	Land	Steuereinnahmen in Milliarden \$
	 Schweiz	197,1
	 Norwegen	168,5
	 Polen	165,9
	 Österreich	163,5
	 Dänemark	149,8
	 Venezuela	127,4
	 Israel	110,1
	 Indonesien	103,4
	 Finnland	101,1


















 Irland	87,3
 Südafrika	84,6
 Griechenland	75,9
 Portugal	73,6
 Tschechien	67,2
 Thailand	67,1
 Neuseeland	59,9
 Ägypten	52,2
 Chile	50,5
 Kasachstan	49,4
 Rumänien	49,2
 Ungarn	47,5
 Kolumbien	47,0
 Malaysia	45,9
 Philippinen	42,0
 Singapur	41,5
 Hongkong	40,1
 Kuba	34,5
 Saudi-Arabien	34,2
 Peru	34,0
 Pakistan	33,6
 Nigeria	29,3
 Vietnam	26,7
 Iran	25,9
 Slowakei	25,7
 Ukraine	25,4
 Marokko	22,4
 Luxemburg	21,0
 Kroatien	17,8
 Bangladesch	16,5
 Usbekistan	14,0
 Bulgarien	13,9
 Algerien	12,8
 Serbien	12,6
 Kenia	11,6
 Sri Lanka	9,6
 Ghana	7,8
 Äthiopien	7,1
 Island	6,7
 Angola	5,8
 UAE	5,1
 DR Kongo	4,6
 Sudan	4,1
 Katar	3,6
 Myanmar	3,0
 Senegal	2,6
 Afghanistan	1,2



































Verschiedene Länder nach Durchschnittlichem Einkommenssteuersatz 2015

Top 10 mit Höchstem Einkommenssteuersatz





Rang	Land	Durchschnittlicher Einkommenssteuersatz in Prozent
1.	 Tschad	60,0%
2.	 Schweden	57,0%
3.	 Dänemark	56,0%
4.	 Niederlande	52,0%
5.	 Simbabwe	51,5%
6.	 Slowenien	50,0%
	 Österreich	50,0%
	 Belgien	50,0%
	 Kuba	50,0%
	 Zentralafrikanische Republik	50,0%







Weitere Länder

Rang	Land	Durchschnittlicher Einkommenssteuersatz in Prozent
	 Portugal	48,0%
	 Israel	48,0%
	 Norwegen	47,8%
	 Deutschland	47,5%
	 Frankreich	45,0%
	 Australien	45,0%
	 Spanien	45,0%
	 UK	45,0%
	 China	45,0%
	 Italien	43,0%
	 Luxemburg	42,0%
	 Griechenland	42,0%
	 Irland	41,0%
	 Südafrika	41,0%
	 Japan	40,8%
	 USA	39,6%
	 Südkorea	38,0%

	 Mexiko	35,0%
	 Iran	35,0%
	 Chile	35,0%
	 Vietnam	35,0%
	 Thailand	35,0%
	 Argentinien	35,0%
	 Türkei	35,0%
	 Äthiopien	35,0%
	 Kanada	33,0%
	 Kolumbien	33,0%
	 Neuseeland	33,0%
	 Polen	32,0%
	 Philippinen	32,0%
	 Finnland	31,8%
	 Indien	30,9%
	 Indonesien	30,0%
	 Pakistan	30,0%
	 Kenia	30,0%
	 Peru	30,0%
	 Brasilien	27,5%
	 Malaysia	25,0%
	 Bangladesch	25,0%
	 Slowakei	25,0%
	 Ägypten	25,0%
	 Nigeria	24,0%
	 Singapur	22,0%
	 Ukraine	20,0%
	 Angola	17,0%
	 Rumänien	16,0%
	 Litauen	15,0%
	 Tschechien	15,0%
	 Ungarn	15,0%
	 Hongkong	15,0%
	 Russland	13,0%














Letzte 10 mit Niedrigstem Einkommenssteuersatz

Rang	Land	Durchschnittlicher Einkommenssteuersatz in Prozent
	 Libyen	10,0%
	 Kasachstan	10,0%
	 Saudi-Arabien	2,5%
	 Bahrain	0,0%



	 UAE	0,0%
	 Katar	0,0%
	 Oman	0,0%
	 Brunei	0,0%
	 Kuwait	0,0%
	 Bahamas	0,0%
















































Verschiedene Länder nach Durchschnittlichem Unternehmenssteuersatz 2015








Top 10 mit Höchstem Unternehmenssteuersatz

Rang	Land	Durchschnittlicher Unternehmenssteuersatz in Prozent
1.	 Tschad	45,0%
	 Bangladesch	45,0%
3.	 DR Kongo	40,0%
4.	 Macau	39,0%
5.	 USA	35,0%
	*  Malta	35,0%
	 Guinea	35,0%
	 Argentinien	35,0%
	 Burundi	35,0%
	 Sudan	35,0%
	 Sambia	35,0%
	 Äquatorialguinea	35,0%
	 Mali	35,0%











Weitere Länder

Rang	Land	Durchschnittlicher Unternehmenssteuersatz in Prozent
	 Frankreich	34,3%
	 Brasilien	34,0%

	Venezuela	34,0%
	Pakistan	33,0%
	Belgien	33,0%
	Indien	32,4%
	Äthiopien	30,0%
	Kenia	30,0%
	Nigeria	30,0%
	Kuba	30,0%
	Marokko	30,0%
	Australien	30,0%
	Mexiko	30,0%
	Philippinen	30,0%
	Griechenland	29,0%
	Neuseeland	28,0%
	Peru	28,0%
	Südafrika	28,0%
	Italien	27,5%
	Iran	25,0%
	Malaysia	25,0%
	Norwegen	25,0%
	Kolumbien	25,0%
	Österreich	25,0%
	Spanien	25,0%
	Israel	25,0%
	Ägypten	25,0%
	Niederlande	25,0%
	Chile	25,0%
	China	25,0%
	Indonesien	25,0%
	Südkorea	24,2%
	Schweiz	24,0%
	Japan	23,9%
	Dänemark	23,5%
	Portugal	23,0%
	Schweden	22,0%
	Vietnam	22,0%
	Slowakei	21,0%
	Russland	20,0%
	Kasachstan	20,0%
	Türkei	20,0%
	Thailand	20,0%
	UK	20,0%
	Finnland	20,0%
	Polen	19,0%
	Luxemburg	19,0%
	Tschechien	19,0%
	Ungarn	19,0%

	 Ukraine	18,0%
	 Singapur	17,0%
	 Hongkong	16,5%
	 Deutschland	15,8%
	 Kanada	15,0%
	 Zypern	12,5%
	 Irland	12,5%

Letzte 10 mit Niedrigstem Unternehmenssteuersatz

Rang	Land	Durchschnittlicher Unternehmenssteuersatz in Prozent
	 Oman	12,0%
	 Bulgarien	10,0%
	 Bosnien und Herzegowina	10,0%
	 Montenegro	9,0%
	 Turkmenistan	8,0%
	 Usbekistan	7,5%
	 Saudi-Arabien	2,5%
	 Bahrain	0,0%
	 UAE	0,0%
	 Katar	0,0%