










































































































































































## Länder nach Wachstumsrate des Bruttoinlandsprodukt (BIP) 2015

| Rang | Land   | Wachstum BIP 2015 | Wachstum BIP pro Kopf 2015 |
|------|--|-------------------|----------------------------|
| 1.   |  Palästina                      | +12,6%            | +9,2%                      |
| 2.   |  Äthiopien                      | +9,6%             | +6,9%                      |
| 3.   |  Elfenbeinküste                 | +9,2%             | +6,5%                      |
| 4.   |  Papua-Neuguinea                | +8,5%             | +6,3%                      |
| 5.   |  Irland                         | +8,4%             | +7,9%                      |
| 6.   |  Usbekistan                     | +8,0%             | +6,1%                      |
| 7.   |  Indien                         | +7,6%             | +6,3%                      |
| 8.   |  Laos                           | +7,4%             | +5,6%                      |
| 9.   |  Myanmar                        | +7,3%             | +6,4%                      |
| 10.  |  Dominikanische Republik        | +7,0%             | +5,8%                      |
|      |  Tansania                       | +7,0%             | +3,7%                      |
|      |  Kambodscha                     | +7,0%             | +5,3%                      |
| 13.  |  DR Kongo                       | +6,9%             | +3,6%                      |
|      |  China                          | +6,9%             | +6,4%                      |
|      |  Ruanda                        | +6,9%             | +4,4%                      |
| 16.  |  Vietnam                      | +6,7%             | +5,5%                      |
| 17.  |  Bangladesch                  | +6,6%             | +5,3%                      |
|      |  Mosambik                     | +6,6%             | +3,7%                      |
| 19.  |  Dschibuti                    | +6,5%             | +5,1%                      |
|      |  Turkmenistan                 | +6,5%             | +5,2%                      |
|      |  Bhutan                       | +6,5%             | +5,1%                      |
|      |  Senegal                      | +6,5%             | +3,3%                      |
| 23.  | *  Malta                      | +6,2%             | +5,1%                      |
| 24.  |  Tadschikistan                | +6,0%             | +3,7%                      |
|      |  Mali                         | +6,0%             | +2,9%                      |
| 26.  |  Philippinen                  | +5,9%             | +4,3%                      |
| 27.  |  Panama                       | +5,8%             | +4,1%                      |
|      |  Kamerun                      | +5,8%             | +3,2%                      |
| 29.  |  Oman                         | +5,7%             | -0,3%                      |
| 30.  |  Kenia                        | +5,6%             | +2,9%                      |
|      |  Fidschi                      | +5,6%             | +4,9%                      |
| 32.  |  Togo                         | +5,4%             | +2,6%                      |
| 33.  |  Namibia                      | +5,3%             | +2,9%                      |
| 34.  |  Uganda                       | +5,1%             | +1,8%                      |
| 35.  |  Malaysia                     | +5,0%             | +3,5%                      |
| 36.  |  Nicaragua                    | +4,9%             | +3,8%                      |
|      |  Sudan                        | +4,9%             | +2,6%                      |
| 38.  |  Luxemburg                    | +4,8%             | +2,4%                      |
|      |  Bolivien                     | +4,8%             | +3,3%                      |
|      |  Zentralafrikanische Republik | +4,8%             | +2,7%                      |
|      |  Guinea-Bissau                | +4,8%             | +2,3%                      |

|     |   |       |       |
|-----|---|-------|-------|
| 38. |  Indonesien                | +4,8% | +3,5% |
|     |  Sri Lanka                 | +4,8% | +3,8% |
| 44. |  Pakistan                  | +4,7% | +2,6% |
|     |  Gambia                    | +4,7% | +1,4% |
| 46. |  Marokko                   | +4,5% | +3,1% |
|     |  Tschechien                | +4,5% | +4,3% |
| 48. |  Iran                      | +4,3% | +3,0% |
|     |  Osttimor                  | +4,3% | +1,5% |
| 50. |  Mauretanien               | +4,2% | +1,7% |
|     |  Ägypten                   | +4,2% | +2,0% |
| 52. |  Guatemala                 | +4,1% | +2,1% |
|     |  Schweden                  | +4,1% | +3,0% |
| 54. |  Gabun                     | +4,0% | +1,7% |
|     |  Burkina Faso              | +4,0% | +1,1% |
|     |  Türkei                    | +4,0% | +2,5% |
|     |  Island                    | +4,0% | +2,9% |
| 58. |  Polen                     | +3,9% | +4,0% |
|     |  Algerien                  | +3,9% | +2,0% |
|     |  Ghana                    | +3,9% | +1,6% |
| 61. |  Slowakei                | +3,8% | +3,7% |
|     |  UAE                     | +3,8% | +3,0% |
| 63. |  Mazedonien              | +3,7% | +3,5% |
|     |  Salomonische Inseln     | +3,7% | +1,7% |
|     |  Costa Rica              | +3,7% | +2,7% |
|     |  Rumänien                | +3,7% | +4,1% |
| 67. |  Bulgarien               | +3,6% | +4,3% |
|     |  Katar                   | +3,6% | +0,6% |
|     |  Niger                   | +3,6% | -0,5% |
| 68. |  Seychellen              | +3,5% | +1,8% |
|     |  Saudi-Arabien           | +3,5% | +1,3% |
|     |  Kirgisistan             | +3,5% | +1,4% |
|     |  Mauritius               | +3,5% | +3,3% |
| 74. |  Neuseeland              | +3,4% | +1,5% |
| 75. |  Peru                    | +3,3% | +1,9% |
| 76. |  Spanien                 | +3,2% | +3,4% |
|     |  Montenegro              | +3,2% | +3,1% |
| 78. |  Kolumbien               | +3,1% | +2,1% |
|     |  Ungarn                  | +3,1% | +3,4% |
|     |  Madagaskar              | +3,1% | +1,5% |
| 81. |  Bosnien und Herzegowina | +3,0% | +3,2% |
|     |  Irak                    | +3,0% | -0,2% |
|     |  Angola                  | +3,0% | -0,3% |
|     |  Guyana                  | +3,0% | +2,6% |
|     |  Paraguay                | +3,0% | +1,6% |
|     |  Armenien                | +3,0% | +2,6% |
| 88. |  Sambia                  | +2,9% | -0,2% |
|     |  Bahrain                 | +2,9% | +1,7% |





































|      |  |       |       |
|------|--|-------|-------|
| 90.  |  Malediven      | +2,8% | +0,8% |
|      |  Malawi         | +2,8% | -0,3% |
|      |  Thailand       | +2,8% | +2,5% |
|      |  Georgien       | +2,8% | +4,1% |
|      |  Albanien       | +2,8% | +3,0% |
| 95.  |  Lettland       | +2,7% | +3,5% |
|      |  Nepal          | +2,7% | +1,5% |
|      |  Nigeria        | +2,7% | 0,0%  |
|      |  Kuba           | +2,7% | +2,5% |
| 99.  |  Republik Kongo | +2,6% | +0,1% |
|      |  Südkorea       | +2,6% | +2,2% |
|      |  USA            | +2,6% | +1,8% |
| 102. |  Israel         | +2,5% | +0,5% |
|      |  Mexiko         | +2,5% | +1,1% |
|      |  El Salvador    | +2,5% | +2,1% |
| 105. |  Hongkong       | +2,4% | +1,5% |
|      |  Jordanien      | +2,4% | 0,0%  |
|      |  Argentinien    | +2,4% | +1,3% |
|      |  Mongolei       | +2,4% | +0,7% |
| 109. |  Chile         | +2,3% | +1,2% |
|      |  Slowenien    | +2,3% | +2,2% |
| 111. |  UK           | +2,2% | +1,4% |
|      |  Australien   | +2,2% | +0,8% |
| 113. |  Benin        | +2,1% | -0,5% |
| 114. |  Niederlande  | +2,0% | +1,5% |
|      |  Singapur     | +2,0% | +0,8% |
| 116. |  Swasiland    | +1,9% | +0,5% |
| 117. |  Kuwait       | +1,8% | -1,8% |
|      |  Tschad       | +1,8% | -1,5% |
| 119. |  Eritrea      | +1,7% | -1,6% |
|      |  Deutschland  | +1,7% | +1,2% |
|      |  Zypern       | +1,7% | +3,0% |
| 122. |  Kroatien     | +1,6% | +2,0% |
|      |  Litauen      | +1,6% | +2,4% |
|      |  Lesotho      | +1,6% | +0,4% |
|      |  Norwegen     | +1,6% | +0,5% |
| 126. |  Belgien      | +1,5% | +1,0% |
|      |  Portugal     | +1,5% | +1,8% |
|      |  Kap Verde    | +1,5% | +0,2% |
| 129. |  Estland      | +1,4% | +1,6% |
| 130. |  Libanon      | +1,3% | -2,8% |
|      |  Frankreich   | +1,3% | +0,8% |
|      |  Südafrika    | +1,3% | -0,4% |
| 133. |  Kasachstan   | +1,2% | -0,3% |
|      |  Haiti        | +1,2% | -0,1% |
| 135. |  Kanada       | +1,1% | +0,2% |
































|      |   |        |        |
|------|---|--------|--------|
| 135. |  Simbabwe              | +1,1%  | -1,3%  |
| 137. |  Aserbaidshan          | +1,1%  | +0,1%  |
| 138. |  Jamaika               | +1,0%  | +0,8%  |
|      |  Belize                | +1,0%  | -1,1%  |
|      |  Komoren               | +1,0%  | -1,4%  |
|      |  Tunesien              | +1,0%  | 0,0%   |
|      |  Dänemark              | +1,0%  | +0,4%  |
|      |  Österreich            | +1,0%  | +0,1%  |
|      |  Uruguay               | +1,0%  | +0,6%  |
| 145. |  Barbados              | +0,9%  | +0,6%  |
| 146. |  Schweiz               | +0,8%  | -0,4%  |
|      |  Afghanistan           | +0,8%  | -1,9%  |
|      |  Serbien               | +0,8%  | +1,2%  |
|      |  Italien               | +0,8%  | +0,7%  |
| 150. |  Japan                 | +0,5%  | +0,6%  |
| 151. |  Finnland              | +0,2%  | -0,2%  |
|      |  Ecuador               | +0,2%  | -1,3%  |
| 153. |  Guinea                | +0,1%  | -2,5%  |
| 154. |  Liberia               | 0,0%   | -2,4%  |
| 155. |  Griechenland          | -0,2%  | +0,4%  |
| 156. |  Botswana            | -0,3%  | -2,1%  |
|      |  Surinam             | -0,3%  | -1,2%  |
| 158. |  Moldau              | -0,5%  | -0,4%  |
| 159. |  Brunei              | -0,6%  | -1,9%  |
|      |  Puerto Rico         | -0,6%  | +0,2%  |
|      |  Trinidad und Tobago | -0,6%  | -1,0%  |
| 162. |  Bahamas             | -1,7%  | -2,9%  |
| 163. |  Russland            | -3,7%  | -3,9%  |
| 164. |  Brasilien           | -3,8%  | -4,7%  |
| 165. |  Belarus             | -3,9%  | -4,2%  |
|      |  Burundi             | -3,9%  | -7,0%  |
| 166. |  Venezuela           | -5,7%  | -6,9%  |
| 167. |  Süd Sudan           | -6,3%  | -9,6%  |
| 168. |  Äquatorialguinea    | -8,3%  | -10,9% |
| 170. |  Ukraine             | -9,9%  | -9,5%  |
| 171. |  Libyen              | -10,2% | -12,2% |
| 172. |  Macau               | -20,3% | -21,7% |
| 173. |  Sierra Leone        | -20,6% | -22,3% |
| 174. |  Jemen               | -28,1% | -29,8% |

### Positives gegenüber Negativem Wachstum 2015

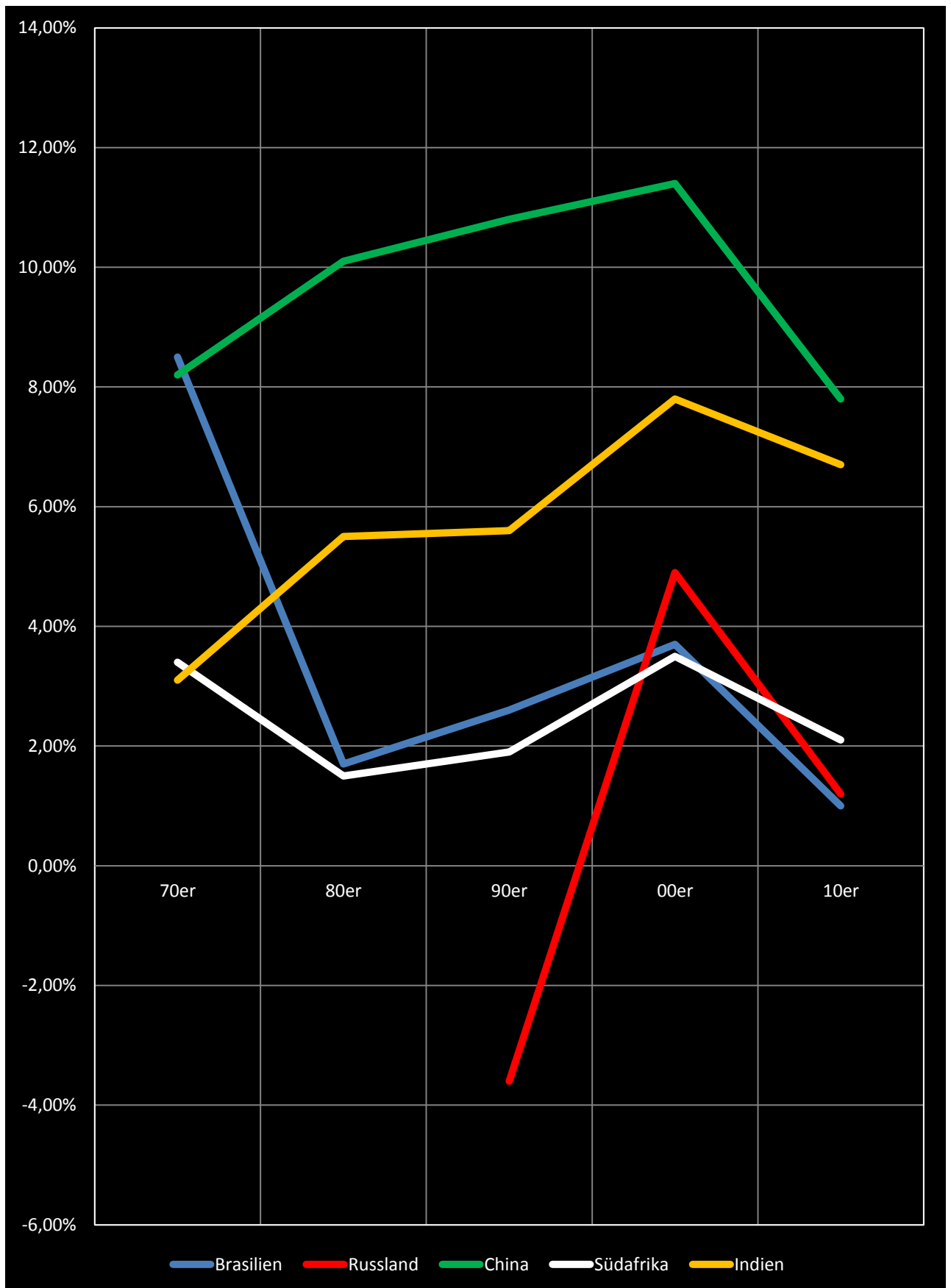
|                                      | BIP | BIP pro Kopf |
|--------------------------------------|-----|--------------|
| Anzahl Länder mit Positivem Wachstum | 153 | 130          |
| Anzahl Länder mit Nullwachstum       | 1   | 3            |
| Anzahl Länder mit Negativem Wachstum | 20  | 41           |

## Verschiedene Länder nach Durchschnittlicher jährlicher BIP Wachstumsrate 1970-2015

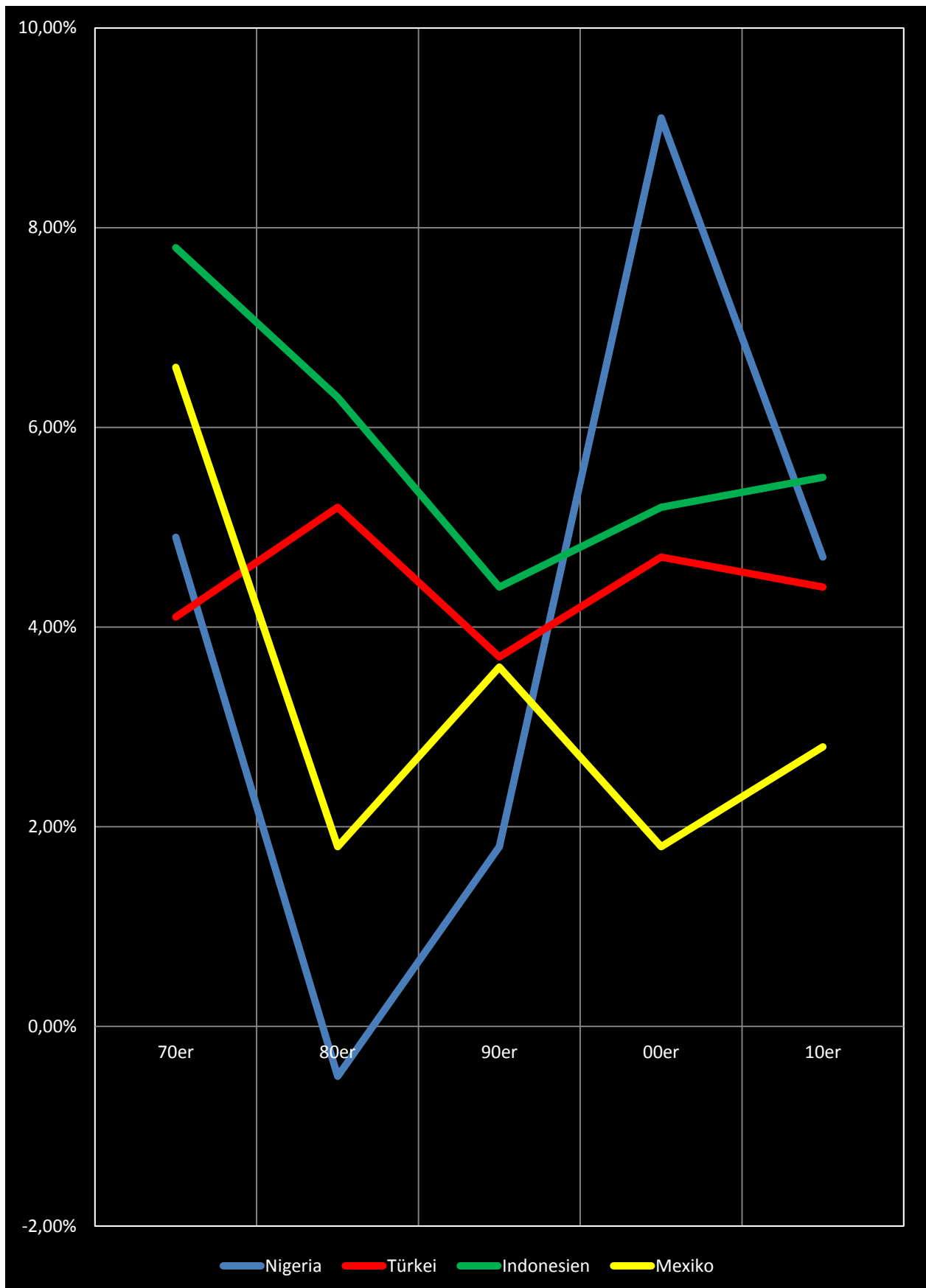
| Land  | Wachstumsr.*<br>1971-1980 | Wachstumsr.*<br>1981-1990 | Wachstumsr.*<br>1991-2000 | Wachstumsr.*<br>2001-2010 | Wachstumsr.<br>2011-2015 |
|---|---------------------------|---------------------------|---------------------------|---------------------------|--------------------------|
|  Äthiopien       | +1,8%                     | +2,3%                     | +3,0%                     | +8,7%                     | <b>+10,0%</b>            |
|  China           | +8,2%                     | +10,1%                    | +10,8%                    | +11,4%                    | <b>+7,8%</b>             |
|  DR Kongo        | <b>-2,2%</b>              | +0,9%                     | <b>-5,5%</b>              | +4,7%                     | <b>+7,7%</b>             |
|  Indien          | +3,1%                     | +5,5%                     | +5,6%                     | +7,8%                     | <b>+6,7%</b>             |
|  Bangladesch     | +1,8%                     | +4,0%                     | +4,6%                     | +5,5%                     | <b>+6,4%</b>             |
|  Simbabwe        | +3,3%                     | +4,4%                     | +1,9%                     | <b>-4,3%</b>              | <b>+6,3%</b>             |
|  Irak            | +12,4%                    | +5,8%                     | +9,1%                     | +5,2%                     | <b>+6,2%</b>             |
|  Katar           | +14,6%                    | +2,1%                     | +10,0%                    | +12,5%                    | <b>+6,0%</b>             |
|  Philippinen     | +6,4%                     | +1,8%                     | +2,8%                     | +3,7%                     | <b>+5,9%</b>             |
|  Vietnam         |                           |                           | +7,6%                     | +6,6%                     | <b>+5,9%</b>             |
|  Indonesien      | +7,8%                     | +6,3%                     | +4,4%                     | +5,2%                     | <b>+5,5%</b>             |
|  Kenia           | +8,2%                     | +4,1%                     | +1,8%                     | +4,3%                     | <b>+5,4%</b>             |
|  Malaysia        | +7,8%                     | +6,0%                     | +7,2%                     | +4,6%                     | <b>+5,3%</b>             |
|  Saudi-Arabien | +11,7%                    | <b>-0,4%</b>              | +2,7%                     | +5,1%                     | <b>+5,0%</b>             |
|  Peru          | +3,7%                     | <b>-0,7%</b>              | +3,9%                     | +5,6%                     | <b>+4,8%</b>             |
|  UAE           | +15,6%                    | +1,0%                     | +4,7%                     | +3,9%                     | <b>+4,7%</b>             |
|  Nigeria       | +4,9%                     | <b>-0,5%</b>              | +1,8%                     | +9,1%                     | <b>+4,7%</b>             |
|  Kasachstan    |                           |                           | <b>-3,3%</b>              | +8,3%                     | <b>+4,7%</b>             |
|  Angola        |                           |                           | +1,3%                     | +9,4%                     | <b>+4,7%</b>             |
|  Kolumbien     | +5,1%                     | +3,4%                     | +2,8%                     | +3,7%                     | <b>+4,6%</b>             |
|  Botswana      | +15,1%                    | +10,9%                    | +4,9%                     | +4,2%                     | <b>+4,6%</b>             |
|  Türkei        | +4,1%                     | +5,2%                     | +3,7%                     | +4,7%                     | <b>+4,4%</b>             |
|  Pakistan      | +4,7%                     | +6,3%                     | +3,9%                     | +4,6%                     | <b>+4,0%</b>             |
|  Singapur      | +9,0%                     | +7,8%                     | +7,1%                     | +5,9%                     | <b>+3,9%</b>             |
|  Chile         | +3,0%                     | +3,9%                     | +6,4%                     | +4,8%                     | <b>+3,9%</b>             |
|  Marokko       | +5,2%                     | +4,8%                     | +3,0%                     | +4,9%                     | <b>+3,9%</b>             |
|  Israel        | +5,7%                     | +4,3%                     | +5,9%                     | +3,2%                     | <b>+3,5%</b>             |
|  Irland        | +4,7%                     | +3,6%                     | +7,2%                     | +3,0%                     | <b>+3,3%</b>             |
|  Algerien      | +6,3%                     | +2,8%                     | +1,8%                     | +3,8%                     | <b>+3,3%</b>             |
|  Polen         |                           |                           | +3,8%                     | +3,9%                     | <b>+3,0%</b>             |
|  Südkorea      | +9,0%                     | +9,7%                     | +6,6%                     | +4,4%                     | <b>+2,9%</b>             |
|  Hongkong      | +9,1%                     | +6,8%                     | +4,0%                     | +4,9%                     | <b>+2,9%</b>             |
|  Neuseeland    | +2,1%                     | +1,9%                     | +3,0%                     | +2,5%                     | <b>+2,9%</b>             |
|  Mexiko        | +6,6%                     | +1,8%                     | +3,6%                     | +1,8%                     | <b>+2,8%</b>             |
|  Thailand      | +6,9%                     | +8,4%                     | +4,5%                     | +4,6%                     | <b>+2,8%</b>             |
|  Kuba          | +4,4%                     | +4,2%                     | <b>-1,1%</b>              | +5,2%                     | <b>+2,7%</b>             |

|   |              |              |              |        |              |
|---|--------------|--------------|--------------|--------|--------------|
|  Australien          | +3,0%        | +3,4%        | +3,3%        | +3,0%  | <b>+2,6%</b> |
|  Ägypten             | +6,6%        | +5,5%        | +4,3%        | +4,8%  | <b>+2,5%</b> |
|  Rumänien            | +4,5%        | +0,8%        | <b>-1,0%</b> | +4,4%  | <b>+2,4%</b> |
|  USA                 | +3,2%        | +3,3%        | +3,4%        | +1,6%  | <b>+2,1%</b> |
|  Kanada              | +4,0%        | +2,6%        | +2,9%        | +1,8%  | <b>+2,1%</b> |
|  Südafrika           | +3,4%        | +1,5%        | +1,9%        | +3,5%  | <b>+2,1%</b> |
|  UK                  | +2,1%        | +2,9%        | +2,4%        | +1,6%  | <b>+2,0%</b> |
|  Schweden            | +1,9%        | +2,2%        | +2,1%        | +2,2%  | <b>+2,0%</b> |
|  Ungarn              | +4,9%        | +1,1%        | +0,3%        | +2,0%  | <b>+1,8%</b> |
|  Deutschland         | +2,9%        | +2,3%        | +1,9%        | +0,9%  | <b>+1,6%</b> |
|  Norwegen            | +4,7%        | +2,6%        | +3,7%        | +1,5%  | <b>+1,6%</b> |
|  Tschechien          |              |              | +0,6%        | +3,6%  | <b>+1,5%</b> |
|  Schweiz             | +1,3%        | +2,2%        | +1,2%        | +1,8%  | <b>+1,4%</b> |
|  Argentinien         | +3,0%        | <b>-1,4%</b> | +4,7%        | +3,7%  | <b>+1,4%</b> |
|  Russland            |              |              | <b>-3,6%</b> | +4,9%  | <b>+1,2%</b> |
|  Brasilien           | +8,5%        | +1,7%        | +2,6%        | +3,7%  | <b>+1,0%</b> |
|  Belgien             | +3,4%        | +2,0%        | +2,2%        | +1,6%  | <b>+1,0%</b> |
|  Österreich          | +3,6%        | +2,2%        | +2,6%        | +1,5%  | <b>+1,0%</b> |
|  Frankreich          | +3,6%        | +2,5%        | +2,1%        | +1,2%  | <b>+0,9%</b> |
|  Iran                | +1,3%        | +2,7%        | +3,3%        | +5,2%  | <b>+0,7%</b> |
|  Niederlande         | +2,9%        | +2,2%        | +3,3%        | +1,3%  | <b>+0,7%</b> |
|  Dänemark          | +2,3%        | +2,1%        | +2,6%        | +0,7%  | <b>+0,6%</b> |
|  Japan             | +5,7%        | +4,6%        | +1,1%        | +0,8%  | <b>+0,6%</b> |
|  Venezuela         | +2,7%        | +0,9%        | +1,8%        | +3,4%  | <b>+0,3%</b> |
|  Äquatorial guinea | <b>-3,3%</b> | +2,7%        | +36,3%       | +18,4% | <b>+0,1%</b> |
|  Spanien           | +3,6%        | +2,9%        | +2,7%        | +2,2%  | <b>0,0%</b>  |
|  Finnland          | +3,8%        | +3,1%        | +2,3%        | +1,7%  | <b>0,0%</b>  |
|  Italien           | +3,8%        | +2,4%        | +1,6%        | +0,3%  | <b>-0,3%</b> |
|  Portugal          | +4,8%        | +3,2%        | +2,9%        | +0,7%  | <b>-0,4%</b> |
|  Ukraine           |              |              | <b>-7,6%</b> | +3,8%  | <b>-2,1%</b> |
|  Griechenland      | +4,7%        | +0,7%        | +2,4%        | +1,8%  | <b>-3,8%</b> |

## Durchschnittliche Wachstumsrate der BRICS Länder 1971-2015

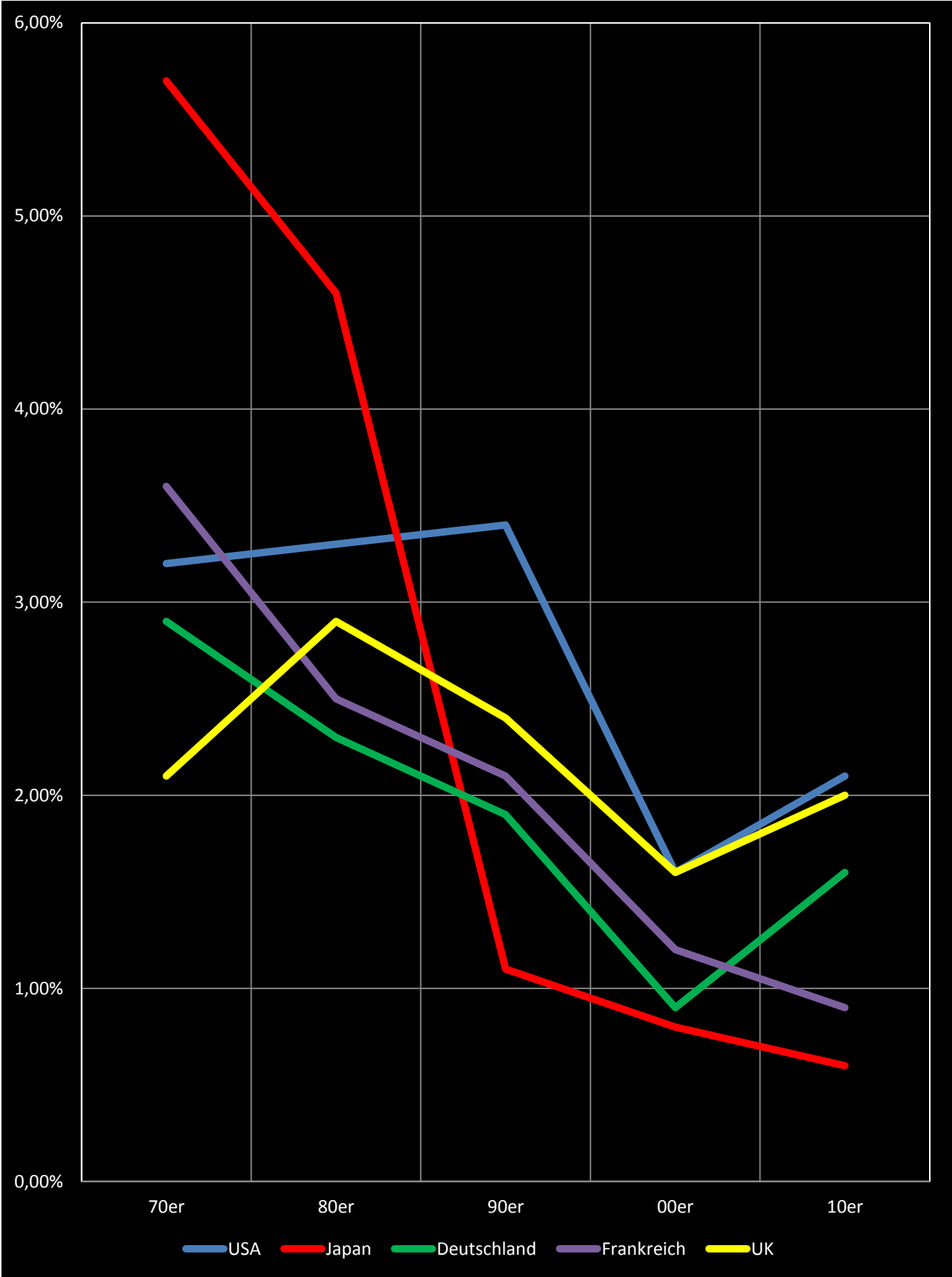


## Durchschnittliche Wachstumsrate der MINT Länder 1971-2015





Durchschnittliche Wachstumsrate verschiedener Industrieländer 1971-2015



Quelle: <http://commons.ch/deutsch/weltlisten>