

Länder nach Führendem Handelspartner im weltweiten Handel mit Gütern 2014

Europa

Land	Größter Exportmarkt	Größte Importquelle
 Albanien	 Europäische Union	 Europäische Union
 Luxemburg	 Europäische Union	 Europäische Union
 Ukraine	 Europäische Union	 Europäische Union
 Norwegen	 Europäische Union	 Europäische Union
 Schweiz	 Europäische Union	 Europäische Union
 Dänemark	 Europäische Union	 Europäische Union
 Irland	 Europäische Union	 Europäische Union
 Island	 Europäische Union	 Europäische Union
 Polen	 Europäische Union	 Europäische Union
 Ungarn	 Europäische Union	 Europäische Union
 Belgien	 Europäische Union	 Europäische Union
 Italien	 Europäische Union	 Europäische Union
 Schweden	 Europäische Union	 Europäische Union
 Österreich	 Europäische Union	 Europäische Union
 Deutschland	 Europäische Union	 Europäische Union
 UK	 Europäische Union	 Europäische Union
 Finnland	 Europäische Union	 Europäische Union
 Frankreich	 Europäische Union	 Europäische Union
 Spanien	 Europäische Union	 Europäische Union
 Slowenien	 Europäische Union	 Europäische Union
 Kroatien	 Europäische Union	 Europäische Union
 Mazedonien	 Europäische Union	 Europäische Union
 Zypern	 Europäische Union	 Europäische Union
 Belarus	 Russland	 Russland
 Bosnien und Herzegowina	 Europäische Union	 Europäische Union
 Niederlande	 Europäische Union	 Europäische Union
 Russland	 Europäische Union	 Europäische Union
 Serbien	 Europäische Union	 Europäische Union
 Slowenien	 Europäische Union	 Europäische Union
 Ungarn	 Europäische Union	 Europäische Union
 Griechenland	 Europäische Union	 Europäische Union
 Montenegro	 Europäische Union	 Europäische Union
 Portugal	 Europäische Union	 Europäische Union
 Estland	 Europäische Union	 Europäische Union
 Tschechien	 Europäische Union	 Europäische Union
 Moldau	 Europäische Union	 Europäische Union
 Slowakei	 Europäische Union	 Europäische Union
 Malta	 Europäische Union	 Europäische Union
 Rumänien	 Europäische Union	 Europäische Union
Bulgarien	Europäische Union	Europäische Union
Lettland	Europäische Union	Europäische Union
Zypern	Europäische Union	Europäische Union

























 Litauen	 Europäische Union	 Europäische Union
 Europäische Union	 USA	 China

Asien-Pazifik Region



















Ostasien

Land	Größter Exportmarkt	Größte Importquelle
 China	 USA	 Europäische Union
 Taiwan	 China	 Japan
 Japan	 China	 China
 Hongkong	 China	 China
 Macau	 Hongkong	 China
 Südkorea	 China	 China
 Nordkorea	 China	 China
 Mongolei	 China	 China

Südasien
















Land	Größter Exportmarkt	Größte Importquelle
 Indien	 Europäische Union	 China
 Pakistan	 Europäische Union	 China
 Bangladesch	 Europäische Union	 China
 Afghanistan	 Pakistan	 Iran
 Nepal	 Indien	 Indien
 Sri Lanka	 Europäische Union	 Indien
 Malediven	 Europäische Union	 UAE
 Bhutan	 Indien	 Indien

Südostasien
















Land	Größter Exportmarkt	Größte Importquelle
 Singapur	 China	 China
 Thailand	 China	 China
 Brunei	 Japan	 Malaysia
 Indonesien	 Japan	 China
 Philippinen	 Japan	 China
 Vietnam	 Europäische Union	 China

 Myanmar	 Thailand	 China
 Laos	 China	 Thailand
 Kambodscha	 Europäische Union	 Thailand
 Osttimor	 Südkorea	 Indonesien
 Malaysia	 Singapur	 China











































Ozeanien

























Land	Größter Exportmarkt	Größte Importquelle
 Australien	 China	 China
 Neuseeland	 China	 Europäische Union
 Papua-Neuguinea	 Australien	 Australien
 Salomonische Inseln	 China	 Australien
 Fidschi	 USA	 Singapur

Zentralasien

Land	Größter Exportmarkt	Größte Importquelle
 Tadschikistan	 Kasachstan	 China
 Turkmenistan	 China	 Türkei
 Kasachstan	 Europäische Union	 Russland
 Usbekistan	 China	 Russland
 Kirgisistan	 Schweiz	 China

Mittlerer Osten und Nordafrika

Land	Größter Exportmarkt	Größte Importquelle
 Algerien	 Europäische Union	 Europäische Union
 Ägypten	 Europäische Union	 Europäische Union
 UAE	 Indien	 Europäische Union
 Libyen	 Europäische Union	 Europäische Union
 Kuwait	 UAE	 Europäische Union
 Marokko	 Europäische Union	 Europäische Union
 Türkei	 Europäische Union	 Europäische Union
 Georgien	 Europäische Union	 Europäische Union
 Irak	 China	 Türkei
 Jordanien	 USA	 Europäische Union
 Syrien	 Europäische Union	 Europäische Union
 Katar	 Japan	 Europäische Union
 Armenien	 Europäische Union	 Russland
 Israel	 USA	 Europäische Union














 Iran	 China	 UAE
 Libanon	 Europäische Union	 Europäische Union
 Oman	 China	 UAE
 Bahrain	 Saudi-Arabien	 Saudi-Arabien
 Tunesien	 Europäische Union	 Europäische Union
 Saudi-Arabien	 China	 Europäische Union
 Aserbaidshan	 Europäische Union	 Europäische Union
 Jemen	 China	 UAE

Nordamerika
















































































































Land	Größter Exportmarkt	Größte Importquelle
 USA	 Kanada	 China
 Kanada	 USA	 USA





































Lateinamerika und Karibik

Land	Größter Exportmarkt	Größte Importquelle
 Argentinien	 Brasilien	 Brasilien
 Belize	 USA	 USA
 Bahamas	 USA	 USA
 Barbados	 USA	 USA
 Panama	 USA	 USA
 Puerto Rico	 USA	 USA
 Chile	 China	 China
 Bahamas	 USA	 USA
 Costa Rica	 Europäische Union	 USA
 Ecuador	 USA	 USA
 Dominikanische Republik	 USA	 USA
 Trinidad und Tobago	 USA	 USA
 Brasilien	 Europäische Union	 Europäische Union
 Venezuela	 USA	 USA
 Uruguay	 Brasilien	 China
 Mexiko	 USA	 USA
 Kuba	 Europäische Union	 Europäische Union
 Guatemala	 USA	 USA
 Bolivien	 Brasilien	 China
 Surinam	 USA	 USA
 El Salvador	 USA	 USA
 Jamaika	 USA	 USA
 Haiti	 USA	 USA
 Kolumbien	 USA	 USA





















 Peru	 China	 China
 Paraguay	 Brasilien	 Brasilien
 Nicaragua	 USA	 USA
 Guyana	 Europäische Union	 USA
 Honduras	 USA	 USA

Sub-Sahara Afrika





















Land	Größter Exportmarkt	Größte Importquelle
 Angola	 China	 Europäische Union
 Sudan	 China	 China
 Sambia	 Schweiz	 Südafrika
 Nigeria	 Europäische Union	 Europäische Union
 Mauretanien	 China	 Europäische Union
 Kap Verde	 Europäische Union	 Europäische Union
 Ghana	 Europäische Union	 China
 Tansania	 Indien	 Indien
 Namibia	 Südafrika	 Südafrika
 Südafrika	 Europäische Union	 Europäische Union
 Republik Kongo	 China	 Europäische Union
 Elfenbeinküste	 Europäische Union	 Europäische Union
 Mauritius	 Europäische Union	 Indien
 Dschibuti	 Europäische Union	 China
 Äquatorialguinea	 Europäische Union	 Europäische Union
 Kenia	 Europäische Union	 China
 Swasiland	 Südafrika	 Südafrika
 Senegal	 Europäische Union	 Europäische Union
 Gabun	 China	 Europäische Union
 Seychellen	 Europäische Union	 Europäische Union
 Sao Tome and Principe	 Europäische Union	 Europäische Union
 Mali	 Schweiz	 Europäische Union
 Kamerun	 Europäische Union	 Europäische Union
 Botswana	 Europäische Union	 Südafrika
 Simbabwe	 Südafrika	 Südafrika
 Tschad	 USA	 Europäische Union
 Uganda	 Europäische Union	 Indien
 Ruanda	 Tansania	 Europäische Union
 Benin	 Gabun	 Europäische Union
 Gambia	 China	 China
 Süd Sudan	 China	 Uganda
 Somalia	 Oman	 Äthiopien
 Äthiopien	 Europäische Union	 China
 Sierra Leone	 China	 Benin
 Burkina Faso	 Schweiz	 Europäische Union
 Lesotho	 Südafrika	 Südafrika
 Togo	 Burkina Faso	 Europäische Union

 Madagaskar	 Europäische Union	 China
 Guinea-Bissau	 Indien	 Europäische Union
 Mosambik	 Europäische Union	 Südafrika
 Komoren	 Europäische Union	 Europäische Union
 Eritrea	 China	 China
 Guinea	 Südkorea	 Europäische Union
 DR Kongo	 China	 Südafrika
 Malawi	 Europäische Union	 Südafrika
 Niger	 Europäische Union	 Europäische Union
 Liberia	 Europäische Union	 Südkorea
 Burundi	 DR Kongo	 Europäische Union
 Zentralafrikanische Republik	 Europäische Union	 Europäische Union





















Top 10 Größte Handelspartner Deutschlands 2014

10 Größte Exportmärkte			10 Größte Importquellen		
Land	Volumen in Milliarden	Anteil an Gesamtexport	Land	Volumen in Milliarden	Anteil an Gesamtimport
 USA	121	8,6%	 Niederlande	113	10,0%
 Frankreich	120	8,5%	 China	101	8,9%
 UK	100	7,1%	 Frankreich	85,4	7,5%
 China	97,6	6,9%	 USA	61,6	5,4%
 Niederlande	85,0	6,0%	 Italien	61,3	5,4%
 Italien	70,2	5,0%	 Belgien	56,7	5,0%
 Österreich	65,0	4,6%	 Polen	50,9	4,5%
 Belgien	63,1	4,5%	 Schweiz	50,1	4,4%
 Schweiz	58,8	4,2%	 Tschechien	49,6	4,4%
 Polen	51,3	3,6%	 UK	46,5	4,1%
Gesamt	1.400	100%	Gesamt	1.130	100%





















Top 10 Größte Handelspartner der USA 2014

10 Größte Exportmärkte			10 Größte Importquellen		
Land	Volumen in Milliarden	Anteil an Gesamtexport	Land	Volumen in Milliarden	Anteil an Gesamtimport
 Kanada	242	16,6%	 China	433	19,7%
 Mexiko	194	13,3%	 Kanada	331	15,1%
 China	134	9,2%	 Mexiko	292	13,3%
 Japan	67,5	4,6%	 Japan	128	5,9%
 Deutschland	61,5	4,2%	 Deutschland	121	5,5%
 UK	44,4	3,1%	 Südkorea	70,1	3,2%
 Südkorea	43,9	3,0%	 UK	51,0	2,3%
 Frankreich	39,3	2,7%	 Saudi-Arabien	41,8	1,9%
 Brasilien	35,1	2,4%	 Italien	40,8	1,9%
 Niederlande	34,6	2,4%	 Frankreich	40,3	1,8%
Gesamt	1.450	100%	Gesamt	2.190	100%





















Top 10 Größte Handelspartner Chinas 2014

10 Größte Exportmärkte			10 Größte Importquellen		
Land	Volumen in Milliarden	Anteil an Gesamtexport	Land	Volumen in Milliarden	Anteil an Gesamtimport
 USA	433	18,2%	 Südkorea	143	9,3%
 Hongkong	258	10,8%	 USA	134	8,8%
 Japan	167	7,0%	 Japan	131	8,5%
 Deutschland	101	4,3%	 Deutschland	96,7	6,3%
 Südkorea	88,9	3,8%	 Australien	82,9	5,4%
 UK	62,7	2,6%	 Hongkong	63,1	4,1%
 Mexiko	58,7	2,5%	 Saudi-Arabien	44,2	2,9%
 Frankreich	53,2	2,2%	 Brasilien	40,9	2,7%
 Indien	52,5	2,2%	 Russland	39,3	2,6%
 Niederlande	51,2	2,2%	 Singapur	33,2	2,2%
Gesamt	2.370	100%	Gesamt	1.530	100%





















Top 10 Größte Handelspartner Japans 2014

10 Größte Exportmärkte			10 Größte Importquellen		
Land	Volumen in Milliarden	Anteil an Gesamtexport	Land	Volumen in Milliarden	Anteil an Gesamtimport
 China	131	18,3%	 China	167	22,1%
 USA	128	17,9%	 USA	67,5	8,9%
 Südkorea	52,5	7,3%	 Australien	43,1	5,7%
 Hongkong	36,0	5,0%	 Saudi-Arabien	42,5	5,6%
 Thailand	33,0	4,6%	 UAE	37,5	5,0%
 Deutschland	24,2	3,4%	 Südkorea	32,2	4,5%
 Singapur	18,8	2,6%	 Katar	32,0	4,5%
 Mexiko	15,8	2,2%	 Malaysia	27,4	3,6%
 Indonesien	15,4	2,2%	 Indonesien	24,9	3,3%
 Australien	15,4	2,2%	 Deutschland	23,2	3,1%
Gesamt	714	100%	Gesamt	754	100%





















Top 10 Größte Handelspartner 🇰🇷 Südkoreas 2014

10 Größte Exportmärkte			10 Größte Importquellen		
Land	Volumen in Milliarden	Anteil an Gesamtexport	Land	Volumen in Milliarden	Anteil an Gesamtimport
 China	143	24,5%	 China	88,9	17,5%
 USA	70,1	12,0%	 Japan	52,5	10,3%
 Japan	32,2	5,5%	 USA	43,9	8,6%
 Hongkong	24,5	4,2%	 Saudi-Arabien	33,1	6,5%
 Singapur	24,2	4,2%	 Katar	24,5	4,8%
 Vietnam	21,7	3,7%	 Deutschland	21,0	4,1%
 Mexiko	13,4	2,3%	 Australien	19,0	3,7%
 Indien	12,9	2,2%	 Russland	17,0	3,3%
 Indonesien	11,6	2,0%	 Kuwait	15,3	3,0%
 Deutschland	10,5	1,8%	 UAE	14,8	2,9%
Gesamt	583	100%	Gesamt	508	100%





















Top 10 Größte Handelspartner 🇫🇷 Frankreichs 2014

10 Größte Exportmärkte			10 Größte Importquellen		
Land	Volumen in Milliarden	Anteil an Gesamtexport	Land	Volumen in Milliarden	Anteil an Gesamtimport
 Deutschland	85,4	14,9%	 Deutschland	120,0	18,6%
 Belgien	47,4	8,3%	 Belgien	56,0	8,6%
 UK	41,5	7,3%	 China	53,2	8,1%
 USA	40,3	7,1%	 Italien	49,8	7,6%
 Italien	39,5	6,9%	 Spanien	41,7	6,4%
 Spanien	35,2	6,2%	 USA	39,3	6,0%
 Niederlande	23,1	4,0%	 Niederlande	32,2	4,9%
 China	22,4	3,9%	 UK	27,0	4,1%
 Schweiz	16,6	2,9%	 Schweiz	16,2	2,5%
 Japan	10,6	1,9%	 Polen	11,4	1,7%
Gesamt	571	100%	Gesamt	645	100%





















Top 10 Größte Handelspartner des UK 2014

10 Größte Exportmärkte			10 Größte Importquellen		
Land	Volumen in Milliarden	Anteil an Gesamtexport	Land	Volumen in Milliarden	Anteil an Gesamtimport
 USA	51,0	10,7%	 Deutschland	100,0	15,0%
 Deutschland	46,5	9,8%	 China	62,7	9,4%
 Niederlande	34,2	7,2%	 Niederlande	50,7	7,6%
 Schweiz	33,6	7,1%	 USA	44,4	6,7%
 Frankreich	27,0	5,7%	 Frankreich	41,1	6,3%
 China	26,8	5,7%	 Belgien	35,3	5,3%
 Irland	24,3	5,1%	 Italien	28,1	4,2%
 Belgien	22,1	4,7%	 Norwegen	28,0	4,2%
 Spanien	14,5	3,1%	 Spanien	22,0	3,3%
 Italien	13,4	2,8%	 Irland	19,2	2,9%
Gesamt	473	100%	Gesamt	664	100%





















Top 10 Größte Handelspartner Italiens 2014

10 Größte Exportmärkte			10 Größte Importquellen		
Land	Volumen in Milliarden	Anteil an Gesamtexport	Land	Volumen in Milliarden	Anteil an Gesamtimport
 Deutschland	61,3	12,0%	 Deutschland	70,2	15,0%
 Frankreich	49,8	9,8%	 Frankreich	39,5	8,5%
 USA	40,8	8,0%	 China	33,2	7,1%
 UK	28,1	5,5%	 Niederlande	27,3	5,9%
 Schweiz	22,5	4,4%	 Russland	22,2	4,9%
 Spanien	21,2	4,2%	 Spanien	21,7	4,7%
 Belgien	16,7	3,3%	 Belgien	20,7	4,4%
 China	15,0	2,9%	 USA	16,4	3,5%
 Russland	12,4	2,4%	 Schweiz	13,8	3,0%
 Türkei	12,3	2,4%	 UK	13,4	2,9%
Gesamt	510	100%	Gesamt	466	100%





















Top 10 Größte Handelspartner  Russlands 2014

10 Größte Exportmärkte			10 Größte Importquellen		
Land	Volumen in Milliarden	Anteil an Gesamtexport	Land	Volumen in Milliarden	Anteil an Gesamtimport
 China	39,3	8,7%	 China	50,0	16,9%
 Niederlande	39,0	8,7%	 Deutschland	37,3	12,6%
 Deutschland	29,8	6,6%	 USA	16,5	5,6%
 Italien	22,9	5,1%	 Belarus	14,9	5,0%
 Japan	21,5	4,8%	 Italien	12,4	4,2%
 Belarus	20,2	4,5%	 Japan	10,2	3,4%
 Polen	17,7	3,9%	 Südkorea	10,1	3,4%
 Südkorea	17,0	3,8%	 Ukraine	9,8	3,3%
 USA	16,9	3,8%	 Frankreich	9,8	3,3%
 Türkei	14,7	3,3%	 Polen	8,6	2,9%
Gesamt	450	100%	Gesamt	295	100%





















Top 10 Größte Handelspartner  Indiens 2014

10 Größte Exportmärkte			10 Größte Importquellen		
Land	Volumen in Milliarden	Anteil an Gesamtexport	Land	Volumen in Milliarden	Anteil an Gesamtimport
 USA	35,9	12,3%	 China	52,5	12,4%
 UAE	29,6	10,1%	 Saudi-Arabien	30,0	7,1%
 China	13,9	4,8%	 UAE	24,4	5,8%
 Saudi-Arabien	13,0	4,5%	 Schweiz	21,3	5,1%
 UK	10,6	3,6%	 USA	18,2	4,3%
 Deutschland	9,4	3,2%	 Katar	16,5	3,9%
 Singapur	8,0	2,8%	 Nigeria	15,2	3,6%
 Türkei	6,9	2,4%	 Irak	14,6	3,5%
 Frankreich	6,7	2,3%	 Kuwait	13,8	3,3%
 Brasilien	6,6	2,3%	 Indonesien	13,6	3,2%
Gesamt	292	100%	Gesamt	422	100%





















Top 10 Größte Handelspartner der Türkei

10 Größte Exportmärkte			10 Größte Importquellen		
Land	Volumen in Milliarden	Anteil an Gesamtexport	Land	Volumen in Milliarden	Anteil an Gesamtimport
 Deutschland	16,9	10,1%	 China	24,6	10,1%
 Irak	10,8	6,5%	 Deutschland	23,5	9,7%
 UK	10,3	6,2%	 Russland	14,7	6,8%
 Frankreich	7,8	4,7%	 Italien	12,3	5,7%
 Italien	7,5	4,6%	 USA	11,8	5,5%
 Russland	6,3	3,8%	 Frankreich	8,1	3,7%
 Spanien	5,1	3,1%	 Südkorea	7,3	3,4%
 UAE	4,5	2,7%	 Indien	6,9	3,2%
 Belgien	4,2	2,6%	 Spanien	6,5	3,0%
 Iran	3,8	2,3%	 UK	6,0	2,8%
Gesamt	166	100%	Gesamt	242	100%




















Top 10 Größte Handelspartner Saudi Arabiens

10 Größte Exportmärkte			10 Größte Importquellen		
Land	Volumen in Milliarden	Anteil an Gesamtexport	Land	Volumen in Milliarden	Anteil an Gesamtimport
 China	44,2	14,4%	 China	20,5	14,0%
 Japan	42,5	13,8%	 USA	15,4	10,5%
 USA	41,8	13,6%	 Indien	13,0	8,9%
 Südkorea	33,1	11,0%	 Deutschland	11,5	7,8%
 Indien	30,0	9,8%	 Südkorea	8,3	5,7%
 Singapur	13,5	4,4%	 Japan	7,4	5,1%
 Frankreich	8,5	2,8%	 UK	6,7	4,6%
 Bahrain	7,8	2,5%	 Italien	6,3	4,3%
 Thailand	7,1	2,3%	 Schweiz	5,0	3,4%
 Südafrika	7,1	2,3%	 Frankreich	3,8	2,6%
Gesamt	306	100%	Gesamt	146	100%





















Top 10 Größte Handelspartner Brasiliens 2014

10 Größte Exportmärkte			10 Größte Importquellen		
Land	Volumen in Milliarden	Anteil an Gesamtexport	Land	Volumen in Milliarden	Anteil an Gesamtimport
 China	40,9	17,9%	 China	37,2	16,3%
 USA	27,8	12,2%	 USA	35,1	15,4%
 Argentinien	14,3	6,3%	 Argentinien	14,0	6,1%
 Niederlande	10,8	4,7%	 Deutschland	13,8	6,0%
 Deutschland	8,2	3,6%	 Nigeria	8,7	3,8%
 Japan	7,4	3,3%	 Südkorea	8,6	3,8%
 Chile	5,3	2,3%	 Indien	6,6	2,9%
 Indien	4,9	2,2%	 Italien	6,3	2,8%
 Venezuela	4,6	2,0%	 Japan	5,7	2,5%
 Südkorea	4,1	1,8%	 Frankreich	5,7	2,5%
Gesamt	228	100%	Gesamt	228	100%





















Top 10 Größte Handelspartner Mexikos 2014

10 Größte Exportmärkte			10 Größte Importquellen		
Land	Volumen in Milliarden	Anteil an Gesamtexport	Land	Volumen in Milliarden	Anteil an Gesamtimport
 USA	292	72,8%	 USA	194	51,0%
 Kanada	24,5	6,1%	 China	58,7	15,4%
 China	7,9	2,0%	 Japan	15,8	4,2%
 Spanien	6,1	1,5%	 Südkorea	13,4	3,5%
 Brasilien	5,3	1,3%	 Deutschland	12,8	3,4%
 Kolumbien	5,2	1,3%	 Malaysia	5,9	1,6%
 Deutschland	4,6	1,2%	 Italien	4,8	1,3%
 Japan	3,9	0,9%	 Spanien	4,7	1,3%
 Südkorea	2,9	0,7%	 Thailand	3,9	1,0%
 Indien	2,9	0,7%	 Brasilien	3,8	1,0%
Gesamt	401	100%	Gesamt	380	100%

Top 10 Größte Handelspartner 🇨🇦 Kanadas 2014

10 Größte Exportmärkte			10 Größte Importquellen		
Land	Volumen in Milliarden	Anteil an Gesamtexport	Land	Volumen in Milliarden	Anteil an Gesamtimport
 USA	331	73,8%	 USA	242	54,8%
 China	18,0	4,0%	 China	50,6	11,4%
 UK	10,6	2,4%	 Mexiko	24,5	5,6%
 Japan	10,2	2,3%	 Deutschland	13,5	3,1%
 Südkorea	4,8	1,1%	 Japan	11,7	2,6%
 Hongkong	4,0	0,9%	 UK	8,1	1,8%
 Deutschland	3,8	0,8%	 Südkorea	6,4	1,5%
 Frankreich	3,6	0,8%	 Italien	5,5	1,3%
 Belgien	3,5	0,8%	 Frankreich	5,0	1,1%
 Indien	3,1	0,7%	 Schweiz	3,6	0,8%
Gesamt	448	100%	Gesamt	441	100%

Top 10 Größte Handelspartner 🇦🇺 Australiens 2014

10 Größte Exportmärkte			10 Größte Importquellen		
Land	Volumen in Milliarden	Anteil an Gesamtexport	Land	Volumen in Milliarden	Anteil an Gesamtimport
 China	82,9	33,9%	 China	45,7	20,8%
 Japan	43,1	17,6%	 USA	24,5	11,1%
 Südkorea	19,0	7,8%	 Japan	15,4	7,0%
 Indien	11,1	4,5%	 Singapur	11,8	5,4%
 USA	9,9	4,1%	 Deutschland	10,6	4,8%
 Hongkong	7,3	3,0%	 Südkorea	10,2	4,7%
 Malaysia	6,9	2,9%	 Malaysia	9,8	4,5%
 Neuseeland	5,3	2,2%	 Thailand	9,5	4,4%
 Indonesien	5,2	2,2%	 Neuseeland	6,8	3,1%
 Thailand	5,1	2,1%	 UK	5,6	2,6%
Gesamt	244	100%	Gesamt	219	100%