
























Meistgehandelte Währungen der Welt (Im globalen Finanzverkehr und bei internationalen Transaktionen) Top 35 (Stand 2016)

Rang	Währung	Abkürzung	Land/Wirtschaftszone	Anteil an weltweiten Transaktionen	Tägliches Handelsvolumen in Milliarden US Dollar
1.	US Dollar	USD	 USA	43,81%	4.458
2.	Euro	EUR	 Eurozone	15,63%	1.591
3.	Yen	JPY	 Japan	10,78%	1.097
4.	Pfund Sterling	GBP	 UK	6,39%	650
5.	Australischer Dollar	AUD	 Australien	3,47%	335
6.	Kanadischer Dollar	CAD	 Kanada	2,56%	261
7.	Schweizer Franken	CHF	 Schweiz	2,39%	243
8.	Yuan Renminbi	CHY	 China	1,98%	202
9.	Schwedische Krone	SEK	 Schweden	1,11%	113
10.	Mexikanischer Peso	MXN	 Mexiko	1,10%	112
11.	Neuseeländischer Dollar	NZD	 Neuseeland	1,03%	105
12.	Singapur Dollar	SGD	 Singapur	0,89%	91
13.	Hong Kong Dollar	HKD	 Hong Kong	0,86%	88
14.	Norwegische Krone	NOK	 Norwegen	0,83%	85
15.	Südkoreanischer Won	KRW	 Südkorea	0,82%	84
16.	Türkische Lira	TRY	 Türkei	0,70%	71
17.	Russischer Rubel	RUB	 Russland	0,57%	58
17.	Indische Rupie	INR	 Indien	0,57%	58
19.	Brasilianischer Real	BRL	 Brasilien	0,50%	51
19.	Südafrikanischer Rand	ZAR	 Südafrika	0,50%	51
21.	Dänische Krone	DKK	 Dänemark	0,41%	42
22.	Polnische Zloty	PLN	 Polen	0,34%	35
23.	Taiwan Dollar	TWN	 Taiwan	0,31%	32

24.	Thailändische Baht	THB	 Thailand	0,21%	22
25.	Malaysische Ringgit	MYR	 Malaysia	0,20%	20
26.	Ungarischer Forint	HUF	 Ungarn	0,17%	17
27.	Saudische Rial	SAR	 Saudi Arabien	0,16%	16
28.	Tschechische Kronen	CZK	 Tschechien	0,16%	16
29.	Israelische Schekel	ILS	 Israel	0,15%	15
30.	Chilenischer Peso	CLP	 Chile	0,12%	13
31.	Indonesische Rupiah	IDR	 Indonesien	0,12%	12
32.	Kolumbianischer Peso	COP	 Kolumbien	0,11%	12
33.	Philippinischer Peso	PHP	 Philippinen	0,06%	6
34.	Rumänischer Leu	RON	 Rumänien	0,05%	5
35.	Peruanischer Sol	PEN	 Peru	0,05%	5
	Sonstige			0,89%	91