









































Top 10 Länder nach Erdgasproduktion 2015

Rang	Land	Erdgasproduktion in Milliarden Kubikmetern
1.	 USA	728.200
2.	 Russland	558.700
3.	 Iran	162.200
4.	 Kanada	143.100
5.	 Katar	133.200
6.	 Norwegen	124.700
7.	 China	107.200
8.	 Saudi Arabien	103.400
9.	 Algerien	82.760
10.	 Niederlande	80.780

Top 10 Länder nach Erwiesenen Erdgasreserven 2015

Rang	Land	Erdgasreserven in Billionen Kubikmetern
1.	 Russland	48.700
2.	 Iran	33.600
3.	 USA	26.500
4.	 Katar	24.700
5.	 Turkmenistan	17.900
6.	 Saudi Arabien	8.600
7.	 Irak	6.400
8.	 Venezuela	5.724
9.	 Nigeria	5.100
10.	 China	4.643

Top 20 Erdgaskonsumenten 2015

Rang	Land	Konsum von Erdgas in Milliarden Kubikmeter
1.	 USA	778.000
2.	 Russland	391.500
3.	 Iran	191.200
4.	 China	177.300
5.	 Japan	113.400
6.	 Saudi Arabien	106.400
7.	 Kanada	102.500
8.	 UK	68.300
9.	 Deutschland	74.600
10.	 Mexiko	73.200
11.	 Italien	71.400
12.	 UAE	69.100
13.	 Thailand	52.900
14.	 Indien	50.600
15.	 Usbekistan	50.300
16.	 Argentinien	47.500
17.	 Ägypten	46.160
18.	 Südkorea	43.600
19.	 Türkei	43.600
20.	 Pakistan	43.400