












Top 10 Länder nach Kohleproduktion 2015

Rang	Land	Kohleproduktion in Millionen Tonnen	Anteil an Welt
1.	 China	3.874	46,9%
2.	 USA	906	11,0%
3.	 Australien	644	7,8%
4.	 Indien	536	6,5%
—	 Europäische Union	491	6,0%
5.	 Indonesien	458	5,9%
6.	 Russland	357	4,3%
7.	 Südafrika	260	3,8%
8.	 Deutschland	185	2,2%
9.	 Polen	137	1,7%
10.	 Kasachstan	108	1,5%
	WELT	8.164	100%