



























Top 25 Länder nach Wertschöpfung im Landwirtschaftssektor 2015

Rang	Land	Wertschöpfung in Mld.	Wachstum
1.	 China	977	+3,9%
2.	 Indien	326	-0,2%
3.	 USA	223	+2,7%
4.	 Indonesien	116	+4,0%
5.	 Nigeria	99	+3,7%
6.	 Brasilien	79	+1,8%
7.	 Pakistan	64	+2,9%
8.	 Russland	54	+2,9%
9.	 Türkei	54	+7,6%
10.	 Japan	53	-2,3%
11.	 Thailand	42	+0,3%
12.	 Mexiko	39	+3,1%
13.	 Iran	38	+3,8%
14.	 Argentinien	38	+5,3%
15.	 Frankreich	37	-4,4%
16.	 Ägypten	37	+3,0%
17.	 Italien	36	+3,8%
18.	 Vietnam	32	+2,4%
19.	 Kanada	30	+3,3%
20.	 Philippinen	29	+0,2%
21.	 Australien	29	+1,5%
22.	 Südkorea	28	-1,5%
23.	 Bangladesch	28	+3,3%
24.	 Spanien	27	+1,9%
25.	 Äthiopien	24	+6,4%
..33.	 Deutschland	16	-3,6%
	WELT	3.202	+2,9%

Grün= über 3% Wachstum

Schwarz= 0-2,9%Wachstum

Rot= Negatives Wachstum