














Top 50 Länder nach Abgereisten Touristen 2015











* Als abgereister Tourist gilt eine Person die innerhalb eines Jahres ihr Land verlassen hat. Statistik kann verzerrt werden durch häufige Grenzübertritte zwischen zwei Nachbarstaaten.

Rang	Land	Abgereiste Touristen in Tausend
1.	 China	116.886
2.	 Hongkong	89.092
3.	 Deutschland	83.737
4.	 USA	73.463
5.	 UK	65.720
6.	 Polen	44.300
7.	 Russland	34.550
8.	 Kanada	32.264
9.	 Malaysia	31.427
10.	 Italien	29.040
11.	 Frankreich	26.648
12.	 Mexiko	23.142
13.	 Saudi-Arabien	20.819
14.	 Indien	20.374
15.	 Ukraine	19.603
16.	 Südkorea	19.310
17.	 Niederlande	18.070
18.	 Ungarn	17.274
19.	 Japan	16.214
20.	 Spanien	14.407
21.	 Schweiz	13.601
22.	 Rumänien	13.118
23.	 Schweden	12.259
24.	 Belgien	10.835
25.	 Österreich	10.628
26.	 Kasachstan	10.230
27.	 Vietnam	9.864
28.	 Brasilien	9.469
29.	 Australien	9.459
30.	 Singapur	9.125
31.	 Dänemark	8.991
32.	 Finnland	8.904
33.	 Türkei	8.751
34.	 Indonesien	8.176
35.	 Argentinien	7.807
36.	 UAE	7.634
37.	 Irland	7.094











38.	 Thailand	6.794
39.	 Iran	6.620
40.	 Griechenland	6.291
41.	 Ägypten	6.180
42.	 Israel	5.891
43.	 Tschechien	5.856
44.	 Bangladesch	5.431
45.	 Südafrika	5.168
46.	 Philippinen	4.504
47.	 Aserbaidshan	4.096
48.	 Kolumbien	3.860
49.	 Oman	3.836
50.	 Norwegen	3.638

Länder nach häufigsten Herkunftsländer von Touristen











Top 10 Herkunftsländer von Touristen/Besuchern in  Südafrika 2015

Rang	Land	Anzahl Besucher in Tausend
1.	 Simbabwe	1.900
2.	 Lesotho	1.394
3.	 Mosambik	1.200
4.	 Swasiland	838
5.	 Botswana	593
6.	 UK	407
7.	 USA	297
8.	 Deutschland	256
9.	 Namibia	212
10.	 Sambia	161
	Gesamt	15.052











Top 10 Herkunftsländer von Touristen/Besuchern in  Japan 2016

Rang	Land	Anzahl Besucher in Tausend
1.	 China	6.373
2.	 Südkorea	5.090
3.	 Taiwan	4.167
4.	 Hongkong	1.839
5.	 USA	1.242
6.	 Thailand	901
7.	 Australien	445
8.	 Malaysia	394
9.	 Singapur	361
10.	 Philippinen	347
	Gesamt	15.052











Top 10 Herkunftsländer von Touristen/Besuchern in  China 2016

Rang	Land	Anzahl Besucher in Tausend
1.	 Südkorea	14.560
2.	 Vietnam	8.735
3.	 Japan	5.622
4.	 Malaysia	3.322
5.	 Russland	1.750
6.	 USA	1.446
7.	 Mongolei	1.236
8.	 Singapur	1.185
9.	 Philippinen	1.067
10.	 Taiwan	1.000
	Gesamt	ca. 55.000










Top 10 Herkunftsländer von Touristen/Besuchern in  Südkorea 2016

Rang	Land	Anzahl Besucher in Tausend
1.	 China	6.948
2.	 Japan	2.213
3.	 Taiwan	816
4.	 USA	659
5.	 Hongkong	638
6.	 Thailand	399
7.	 Malaysia	280
8.	 Singapur	199
9.	 Philippinen	173
10.	 Vietnam	167
	Gesamt	13.932











Top 10 Herkunftsländer von Touristen/Besuchern in  Indien 2015


Rang	Land	Anzahl Besucher in Tausend
1.	 USA	1.213
2.	 Bangladesch	1.133
3.	 UK	867
4.	 Sri Lanka	299
5.	 Kanada	281
6.	 Malaysia	272
7.	 Australien	263
8.	 Deutschland	248
9.	 Frankreich	230
10.	 Japan	207
	Gesamt	8.027











Top 10 Herkunftsländer von Touristen/Besuchern in  Thailand 2016

Rang	Land	Anzahl Besucher in Tausend
1.	 China	8.757
2.	 Malaysia	3.533
3.	 Südkorea	1.464
4.	 Laos	1.439
5.	 Indien	1.193
6.	 Russland	1.089
7.	 UK	1.003
8.	 USA	974
9.	 Singapur	966
10.	 Deutschland	835
	Gesamt	32.588











Top 10 Herkunftsländer von Touristen/Besuchern in  Saudi-Arabien 2016

Rang	Land	Anzahl Besucher in Tausend
1.	 Bangladesch	3.006
2.	 Pakistan	2.878
3.	 Indonesien	2.555
4.	 Jemen	2.426
5.	 Indien	1.800
6.	 Ägypten	1.162
7.	 Irak	999
8.	 Jordanien	801
9.	 Syrien	784
10.	 Sudan	500
	Gesamt	ca. 24.000









Top 10 Herkunftsländer von Touristen/Besuchern in  UAE 2014

Rang	Land	Anzahl Besucher in Tausend
1.	 Saudi-Arabien	Keine Angabe
2.	 Indien	Keine Angabe
3.	 UK	Keine Angabe
4.	 USA	Keine Angabe
5.	 Iran	Keine Angabe
6.	 Oman	Keine Angabe
7.	 China	Keine Angabe
8.	 Kuwait	Keine Angabe
9.	 Russland	Keine Angabe
10.	 Deutschland	Keine Angabe
	Gesamt	ca. 14.000











Top 10 Herkunftsländer von Touristen/Besuchern in der  Türkei 2015

Rang	Land	Anzahl Besucher in Tausend
1.	 Deutschland	5.580
2.	 Russland	3.649
3.	 UK	2.512
4.	 Georgien	1.911
5.	 Bulgarien	1.821
6.	 Iran	1.700
7.	 Niederlande	1.232
8.	 Frankreich	847
9.	 Ukraine	706
10.	 Aserbaidshan	602
	Gesamt	36.244











Top 10 Herkunftsländer von Touristen/Besuchern in  Russland 2014

Rang	Land	Anzahl Besucher in Tausend
1.	 Ukraine	9.842
2.	 Kasachstan	4.215
3.	 Usbekistan	2.353
4.	 Polen	1.823
5.	 Finnland	1.446
6.	 Tadschikistan	1.202
7.	 China	1.125
8.	 Aserbaidshan	1.021
9.	 Moldau	923
10.	 Armenien	794
	Gesamt	32.421











Top 10 Herkunftsländer von Touristen/Besuchern in  Frankreich 2014

Rang	Land	Anzahl Besucher in Tausend
	 Deutschland	12.800
	 UK	11.800
	 Belgien	9.300
	 Italien	7.500
	 Schweiz	6.200
	 Spanien	6.100
	 Niederlande	5.500
	 USA	3.200
	 China	1.700
	 Luxemburg	1.400
	Gesamt	83.700











Top 10 Herkunftsländer von Touristen/Besuchern in  Deutschland 2016

Rang	Land	Anzahl Besucher in Tausend
	 Niederlande	4.477
	 Schweiz	3.115
	 USA	2.558
	 UK	2.551
	 Österreich	1.818
	 Frankreich	1.725
	 Italien	1.651
	 Dänemark	1.592
	 Belgien	1.442
	 Polen	1.363
	Gesamt	35.555











Top 10 Herkunftsländer von Touristen/Besuchern im  UK 2016

Rang	Land	Anzahl Besucher in Tausend
1.	 Deutschland	4.690
2.	 Frankreich	4.610
3.	 USA	3.810
4.	 Spanien	3.090
5.	 Irland	2.010
6.	 Niederlande	1.920
7.	 Italien	1.740
8.	 Polen	1.620
9.	 Indien	1.530
10.	 China	1.500
	Gesamt	ca. 36.000











Top 10 Herkunftsländer von Touristen/Besuchern in  Spanien 2016

Rang	Land	Anzahl Besucher in Tausend
1.	 UK	17.840
2.	 Frankreich	11.371
3.	 Deutschland	11.188
4.	 Italien	3.993
5.	 Niederlande	3.371
6.	 Belgien	2.309
7.	 USA	2.001
8.	 Portugal	1.994
9.	 Irland	1.820
10.	 Schweiz	1.728
	Gesamt	75.563










Top 10 Herkunftsländer von Touristen/Besuchern in  Italien 2015

Rang	Land	Anzahl Besucher in Tausend
1.	 Deutschland	10.858
2.	 USA	4.531
3.	 Frankreich	4.331
4.	 China	3.338
5.	 UK	3.316
6.	 Schweiz	2.619
7.	 Österreich	2.320
8.	 Niederlande	1.941
9.	 Spanien	1.779
10.	 Polen	1.203
	Gesamt	50.700











Top 10 Herkunftsländer von Touristen/Besuchern in den  USA 2015

Rang	Land	Anzahl Besucher in Tausend
1.	 Mexiko	19.175
2.	 Kanada	11.671
3.	 UK	4.691
4.	 Japan	3.750
5.	 Brasilien	2.383
6.	 China	2.309
7.	 Deutschland	2.208
8.	 Frankreich	1.915
9.	 Südkorea	1.742
10.	 Australien	1.399
	Gesamt	69.025











Top 10 Herkunftsländer von Touristen/Besuchern in  Kanada 2015

Rang	Land	Anzahl Besucher in Tausend
1.	 USA	22.057
2.	 UK	733
3.	 China	511
4.	 Frankreich	507
5.	 Deutschland	343
6.	 Australien	307
7.	 Japan	294
8.	 Mexiko	204
9.	 Südkorea	204
10.	 Indien	200
	Gesamt	27.554

Top 10 Herkunftsländer von Touristen/Besuchern in  Mexiko 2014

Rang	Land	Anzahl Besucher in Tausend
1.	 USA	7.164
2.	 Kanada	1.676
3.	 UK	458
4.	 Kolumbien	328
5.	 Spanien	310
6.	 Brasilien	309
7.	 Argentinien	264
8.	 Frankreich	213
9.	 Deutschland	207
10.	 Venezuela	176
	Gesamt	32.100

Top 10 Herkunftsländer von Touristen/Besuchern in  Brasilien 2014

Rang	Land	Anzahl Besucher in Tausend
1.	 Argentinien	1.743
2.	 USA	656
3.	 Chile	336
4.	 Paraguay	293
5.	 Frankreich	282
6.	 Deutschland	265
7.	 Italien	228
8.	 Uruguay	223
9.	 Spanien	170
10.	 Portugal	166
	Gesamt	ca. 6.000