












Top 50 Länder nach totalen Ausgaben(Staatliche und Private) für Gesundheit in US Dollar 2014

Rang	Land	Gesundheitsausgaben in Millionen	Pro Kopf Ausgaben
1.	 USA	3.067.720	9.403
2.	 China	597.300	420
3.	 Japan	486.180	3.703
4.	 Deutschland	436.150	5.411
5.	 Frankreich	332.350	4.959
6.	 UK	272.090	3.935
7.	 Brasilien	200.860	947
8.	 Italien	195.040	3.258
9.	 Kanada	180.940	5.292
10.	 Australien	130.670	6.031
11.	 Russland	132.060	893
12.	 Spanien	117.900	2.658
13.	 Südkorea	107.300	2.060
14.	 Indien	94.470	75
15.	 Niederlande	89.380	5.694
16.	 Schweiz	88.920	9.674
17.	 Mexiko	78.120	677
18.	 Schweden	67.830	6.808
19.	 Belgien	56.190	4.884
20.	 Indonesien	48.830	5.580
21.	 Norwegen	48.500	9.522
22.	 Türkei	42.660	568
23.	 Dänemark	38.880	6.542
24.	 Taiwan	37.120	2.143
25.	 Saudi Arabien	35.250	1.147
26.	 Polen	34.810	910
27.	 Iran	33.120	351
28.	 Kolumbien	30.960	569
29.	 Südafrika	30.700	570
30.	 Thailand	29.900	360
31.	 Venezuela	27.560	873
32.	 Israel	26.520	2.910
33.	 Finnland	26.190	4.612
34.	 Argentinien	24.960	605
35.	 Indonesien	24.080	99
36.	 Neuseeland	22.000	4.896
37.	 Nigeria	19.980	118
38.	 Portugal	19.950	2.097
39.	 Irland	19.500	4.239

40.	 Hong Kong	19.420	2.775
41.	 Chile	18.720	1.137
42.	 Ägypten	17.340	178
43.	 Griechenland	17.010	1.743
44.	 Singapur	16.660	2.752
45.	 Tschechien	15.170	1.379
46.	 Malaysia	14.280	456
47.	 Philippinen	14.100	135
48.	 Vietnam	13.490	142
49.	 UAE	13.320	1.611
50.	 Peru	11.430	359
	WELT	7.533.930	1.061

Top 10 Länder nach Gesundheitsausgaben

