






























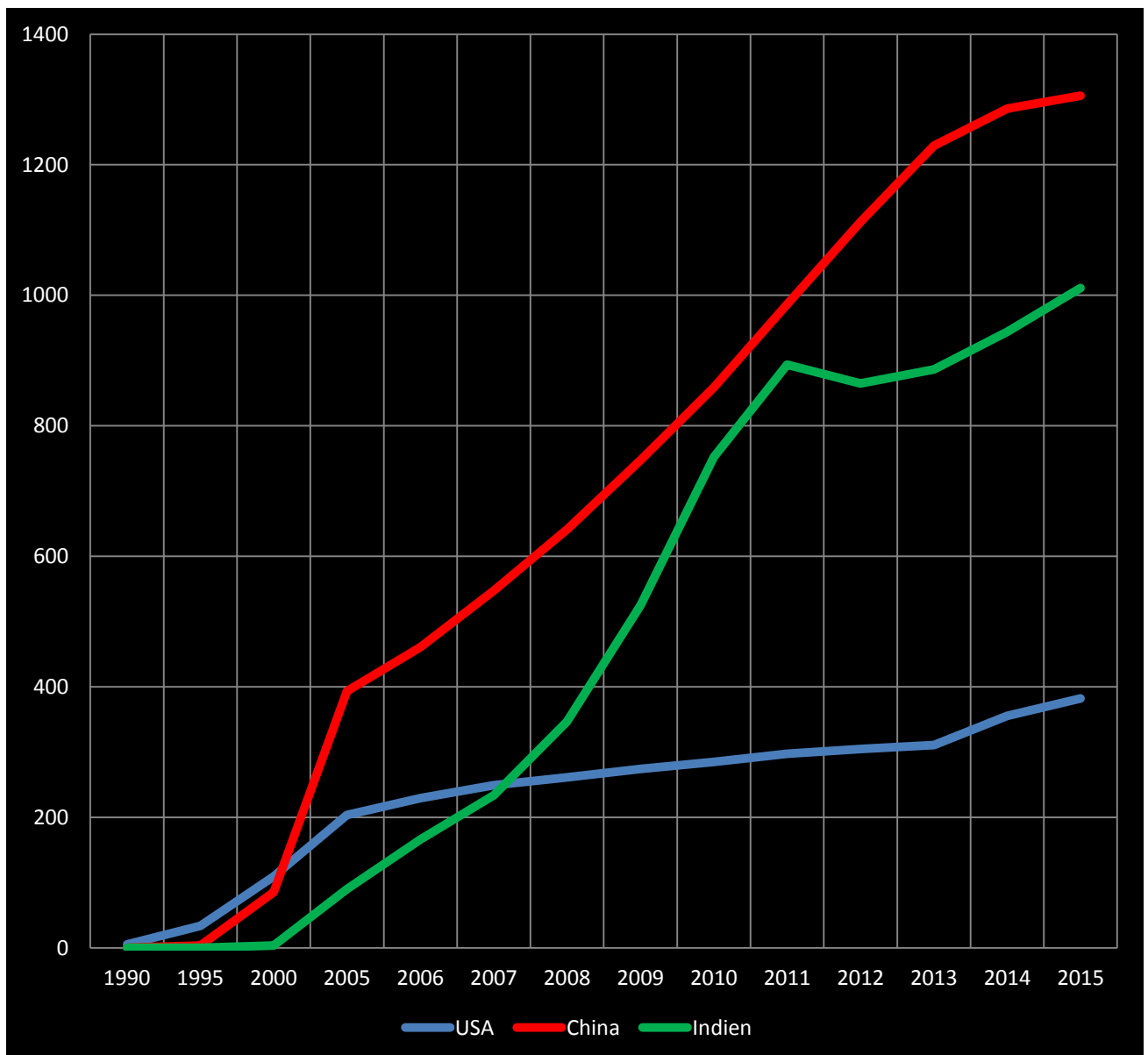


Top 50 Länder nach Mobiltelefonen (Handys) im Umlauf 2015

Rang	Land	Mobiltelefone im Umlauf in Millionen	Anteil an Weltmarkt
1.	 China	1.305,7	18,2%
2.	 Indien	1.011,0	14,1%
3.	 USA	382,3	5,3%
4.	 Indonesien	338,4	4,7%
5.	 Brasilien	257,8	3,6%
6.	 Russland	227,2	3,2%
7.	 Japan	158,5	2,2%
8.	 Nigeria	150,8	2,1%
9.	 Bangladesch	133,7	1,9%
10.	 Pakistan	125,9	1,8%
11.	 Vietnam	122,0	1,7%
12.	 Philippinen	120,2	1,7%
13.	 Mexiko	106,8	1,5%
14.	 Deutschland	96,3	1,3%
15.	 Ägypten	94,0	1,3%
16.	 Italien	92,5	1,3%
17.	 Südafrika	85,1	1,2%
18.	 Thailand	84,7	1,2%
19.	 UK	80,2	1,1%
20.	 Iran	74,2	1,0%
21.	 Türkei	73,6	1,0%
22.	 Frankreich	66,6	0,9%
23.	 Ukraine	60,7	0,8%
24.	 Argentinien	60,6	0,8%
25.	 Südkorea	58,9	0,8%
26.	 Kolumbien	57,3	0,8%
27.	 Polen	56,8	0,8%
28.	 Saudi-Arabien	52,7	0,7%
29.	 Spanien	50,9	0,7%
30.	 Algerien	45,9	0,6%
31.	 Malaysia	44,1	0,6%
32.	 Marokko	43,0	0,6%
33.	 Äthiopien	42,3	0,6%
34.	 Myanmar	41,5	0,6%
35.	 Tansania	39,6	0,6%
36.	 DR Kongo	37,7	0,5%
37.	 Kenia	37,7	0,5%
38.	 Ghana	35,0	0,5%
39.	 Peru	34,2	0,5%
40.	 Irak	33,6	0,5%
41.	 Australien	31,7	0,4%

42.	 Kasachstan	31,3	0,4%
43.	 Kanada	29,3	0,4%
44.	 Venezuela	29,0	0,4%
45.	 Sudan	27,9	0,4%
46.	 Nepal	27,5	0,4%
47.	 Elfenbeinküste	25,4	0,4%
48.	 Sri Lanka	24,3	0,3%
49.	 Chile	23,2	0,3%
50.	 Rumänien	23,1	0,3%
	 WELT	7.215,7	100%

Anzahl an Mobiltelefonen in Indien, China und den USA 1990-2015 in Millionen Einheiten



Quelle: <http://commons.ch/deutsch/weltlisten>

Anzahl an Mobiltelefonen in Brasilien, Deutschland, Japan und Indonesien 1990-2015 in Millionen Einheiten

