






Top 50 Länder nach Einnahmen aus Weltweitem Tourismus 2014

Rang	Land	Tourismuseinnahmen in Milliarden	Anteil an weltweiten Tourismuseinnahmen
1.	 USA	220,7	15,7%
2.	 Frankreich	66,8	4,7%
3.	 Spanien	65,1	4,6%
4.	 UK	62,8	4,5%
5.	 China	56,9	4,0%
6.	 Deutschland	55,9	4,0%
7.	 Macau	51,5	3,7%
8.	 Hongkong	46,0	3,3%
9.	 Italien	45,5	3,2%
10.	 Thailand	42,0	3,0%
11.	 Türkei	37,3	2,7%
12.	 Australien	34,1	2,4%
13.	 Südkorea	23,0	1,6%
14.	 Malaysia	22,6	1,6%
15.	 Schweiz	21,0	1,5%
16.	 Österreich	20,9	1,5%
17.	 Japan	20,7	1,5%
	 Indien	20,7	1,5%
19.	 Griechenland	19,4	1,4%
	 Russland	19,4	1,4%
21.	 Singapur	19,2	1,4%
22.	 Portugal	17,7	1,3%
23.	 Kanada	17,4	1,2%
24.	 Mexiko	16,6	1,2%
25.	 Belgien	15,3	1,1%
26.	 Niederlande	14,6	1,0%
27.	 UAE	13,9	1,0%
28.	 Schweden	12,6	0,9%
29.	 Polen	12,3	0,9%
30.	 Indonesien	11,5	0,8%
31.	 Irland	11,0	0,8%
32.	 Katar	10,5	0,8%
33.	 Südafrika	10,4	0,8%
34.	 Kroatien	10,0	0,7%
35.	 Saudi-Arabien	9,2	0,7%
36.	 Neuseeland	8,4	0,6%
37.	 Marokko	8,2	0,6%
38.	 Ägypten	7,9	0,6%
39.	 Tschechien	7,6	0,5%
40.	 Ungarn	7,4	0,5%
	 Brasilien	7,4	0,5%
42.	 Vietnam	7,3	0,5%
43.	 Dänemark	7,0	0,4%
44.	 Libanon	6,5	0,4%
	 Norwegen	6,5	0,4%

46.	 Israel	6,4	0,4%
47.	 Philippinen	6,0	0,4%
48.	 Dominikanische Republik	5,6	0,4%
49.	 Jordanien	5,5	0,4%
50.	 Panama	5,4	0,3%
	WELT	1.434,0	100%

Weltregionen nach Tourismuseinnahmen

Rang	Region	Tourismuseinnahmen in Milliarden	Anteil an weltweiten Tourismuseinnahmen
	Europa	552,6	38,6%
	Nordamerika	238,1	16,9%
	Ostasien	204,5	14,2%
	Mittlerer Osten und Nordafrika	126,6	8,8%
	Südostasien	117,9	8,2%
	Lateinamerika und Karibik	84,2	5,8%
	Ozeanien	43,6	3,1%
	Sub Sahara Afrika	34,6	2,3%
	Südasien	29,7	2,0%
	Zentralasien	2,2	0,1%
	Gesamt	1434,0	100