




















































Top 50 Länder nach Wertschöpfung im Dienstleistungssektor in Milliarden US Dollar 2015

Rang	Land	Wertschöpfung in Mld.	Wachstum
1.	 USA	13.438	+2,3%
2.	 China	5.484	+8,3%
3.	 Japan	3.279	-0,4%
4.	 Deutschland	2.084	+1,5%
5.	 UK	2.009	+2,5%
6.	 Frankreich	1.703	+1,3%
7.	 Italien	1.205	+0,4%
8.	 Kanada	1.184	+2,0%
9.	 Brasilien	1.094	-2,7%
10.	 Indien	986	+10,3%
11.	 Australien	881	+2,6%
12.	 Spanien	815	+3,3%
13.	 Südkorea	748	+2,9%
14.	 Russland	745	-3,8%
15.	 Mexiko	676	+3,3%
16.	 Niederlande	525	+2,0%
17.	 Schweiz	473	+0,5%
18.	 Türkei	412	+4,7%
19.	 Indonesien	373	+5,5%
20.	 Saudi Arabien	334	+2,9%
21.	 Belgien	314	+1,6%
22.	 Schweden	313	+3,4%
23.	 Argentinien	291	+0,6%
24.	 Nigeria	279	+4,8%
25.	 Taiwan	271	+2,2%
26.	 Polen	268	+2,6%
27.	 Hong Kong	259	+2,1%
28.	 Österreich	235	+0,8%
29.	 Norwegen	218	+1,6%
30.	 Iran	218	+1,7%
31.	 Singapur	218	+5,4%
32.	 Thailand	213	+2,0%
33.	 Dänemark	193	+0,7%
34.	 Südafrika	192	+1,7%
35.	 UAE	176	+4,7%
36.	 Ägypten	175	+4,7%
37.	 Philippinen	171	+6,7%
38.	 Irland	165	+4,8%
39.	 Kolumbien	158	+3,5%
40.	 Venezuela	153	+3,5%
41.	 Pakistan	141	+5,0%
42.	 Finnland	140	+0,9%
43.	 Griechenland	139	+0,8%
44.	 Chile	138	+2,6%

45.	 Malaysia	131	+6,8%
46.	 Portugal	131	+1,0%
47.	 Neuseeland	114	+2,7%
48.	 Rumänien	107	+5,8%
49.	 Kasachstan	106	+2,4%
	 Peru	106	+5,6%
	 Bangladesch	106	+5,8%
	WELT	48.844	+2,6%

Grün= über 3% Wachstum

Schwarz= 0-2,9%Wachstum

Rot= Negatives Wachstum