


















































Top 50 Länder nach Industriellem BIP 2014

Rang	Land	Industriewertschöpfung in Mrd.	Wachstum 2014
1.	 China	4.432	+7,3%
2.	 USA	3.276	+1,8%
3.	 Japan	1.289	+1,0%
4.	 Deutschland	1.055	+1,8%
5.	 Russland	570	+0,4%
6.	 Indien	567	+5,4%
7.	 UK	558	+2,9%
8.	 Brasilien	496	-0,9%
9.	 Frankreich	492	-1,7%
10.	 Südkorea	491	+3,5%
11.	 Italien	451	-1,7%
12.	 Kanada	428	+2,0%
13.	 Saudi Arabien	424	+2,7%
14.	 Mexiko	421	+2,6%
15.	 Indonesien	372	+4,2%
16.	 Australien	368	+3,7%
17.	 Spanien	281	+0,3%
18.	 UAE	219	+4,5%
19.	 Türkei	192	+3,5%
20.	 Taiwan	185	+3,5%
21.	 Schweiz	178	+2,0%
22.	 Venezuela	172	-0,4%
23.	 Norwegen	170	+2,6%
24.	 Niederlande	167	-1,0%
25.	 Iran	159	+4,9%
26.	 Polen	158	+4,2%
27.	 Thailand	149	-0,6%
28.	 Katar	142	+0,9%
29.	 Nigeria	136	+7,0%
30.	 Malaysia	135	+5,9%
31.	 Irak	132	+1,1%
32.	 Schweden	131	+1,9%
33.	 Argentinien	130	-0,8%
34.	 Kolumbien	124	+2,8%
35.	 Ägypten	121	+1,5%
36.	 Kuwait	115	-1,3%
37.	 Österreich	109	+0,6%
38.	 Belgien	105	+2,1%
39.	 Puerto Rico	98	+1,2%
40.	 Südafrika	92	+0,2%
41.	 Algerien	90	+3,4%
42.	 Philippinen	89	+7,9%
43.	 Chile	82	+1,3%
44.	 Kasachstan	73	+1,8%
45.	 Singapur	72	+3,2%
46.	 Vietnam	71	+7,1%
47.	 Tschechien	70	+4,5%
48.	Libyen	67	-8,7%

49.	 Dänemark	66	+0,5%
50.	 Peru	64	+4,6%
	WELT	20.892	+2,4%

Grün (Starkes Wachstum über 3%)

Schwarz (Normales Wachstum 0-3%)

Rot (Negatives Wachstum)

Industriewertschöpfung 2014 nach Weltregion

Rang	Region	Industrielles BIP in Mrd.
1.	Ostasien	6.595
2.	Europa	4.974
3.	Nordamerika	3.704
4.	Mittlerer Osten und Nordafrika	1.826
5.	Lateinamerika und Karibik	1.298
6.	Südostasien	906
7.	Südasien	690
8.	Ozeanien	405
9.	Sub Sahara Afrika	383
10.	Zentralasien	111