







## Top 50 Länder nach im Ausland gemachtem Direktinvestitionen 2016 in US Dollar

Rang	Land	Gemachte Investitionen im Ausland in Milliarden US Dollar
	 Europäische Union	12.291
1.	 USA	5.566
2.	 Deutschland	2.080
3.	 UK	1.975
4.	 Hongkong	1.766
5.	 Schweiz	1.565
6.	 Irland	1.435
7.	 Japan	1.418
8.	 Frankreich	1.339
9.	 Kanada	1.334
10.	 China	1.285
11.	 Niederlande	1.207
12.	 Belgien	1.010
13.	 Spanien	770
14.	 Singapur	673
15.	 Italien	610
16.	 Schweden	465
17.	 Australien	442
18.	 Österreich	363
19.	 Russland	349
20.	 Taiwan	346
21.	 Südkorea	318
22.	 Brasilien	295
23.	 Dänemark	242
24.	 Norwegen	195
25.	 Ungarn	168
26.	 Südafrika	168
27.	 Malaysia	155
28.	 Mexiko	153
29.	 Indien	149
30.	 Finnland	140
31.	 Zypern	136
32.	 Israel	95,7
33.	 UAE	94,3
34.	 Chile	89,2
35.	 Portugal	88,2
36.	 Thailand	88,1
37.	 Kuwait	73,6
38.	 Malta	69,0
39.	 Polen	64,6
40.	 Neuseeland	59,0
41.	 Türkei	53,0
42.	 Katar	52,6
43.	 Kolumbien	50,3
44.	 Tschechien	45,2

45.	 Philippinen	44,1
46.	 Saudi-Arabien	42,9
47.	 Indonesien	42,8
48.	 Argentinien	37,9
49.	 Kasachstan	35,2
50.	 Venezuela	30,7
	WELT	29.570

Ausländische Direktinvestitionen = Alle im Ausland gemachten Investments von Staatsbürgern oder Unternehmen eines Landes. Ausländische Direktinvestitionen können in die Höhe getrieben werden durch eine Hohe Anzahl an Ausländischen Unternehmen in einem Land (wie z.B. in Irland). Oder durch eine Hohe Anzahl an zugezogenen Vermögenden Personen (wie z.B. in Zypern). Finanztransaktionen können ebenfalls als Investment zählen.

#### **Weltregionen nach im Ausland gemachtem Direktinvestitionen 2016 in US Dollar**

Rang	Region	Gemachte Investitionen im Ausland in Milliarden US Dollar	Weltanteil in Prozent
1.	Europa	14.449	48,9%
2.	Nordamerika	6.900	23,3%
3.	Ostasien	5.136	17,3%
4.	Südostasien	1.013	3,4%
5.	Lateinamerika und Karibik	688	2,3%
6.	Ozeanien	497	1,9%
7.	Mittlerer Osten und Nordafrika	464	1,5%
8.	Sub Sahara Afrika	229	0,8%
9.	Südasien	155	0,5%
10.	Zentralasien	39	0,1%
	Gesamt	29.570	100%