

## Top 75 Finanzzentren weltweit 2016

( Quelle: The Economist Intelligence Unit)

### 6 Kategorien zur Bestimmung eines globalen Finanzzentrums

1. Geschäftsumfeld

2. Vernetzung und Integration mit globalem Finanzsektor

3. Entwicklung des Finanzsektors

4. Humankapital

5. Infrastruktur

6. Reputation







### Top 75 Finanzzentren

Rang	Stadt	Land	Rating
1.	London	 UK	795
2.	New York City	 USA	794
3.	Singapur	 Singapur	752
4.	Hong Kong	 Hong Kong	748
5.	Tokio	 Japan	734
6.	San Francisco	 USA	720
7.	Boston	 USA	719
8.	Chicago	 USA	718
9.	Zürich	 Schweiz	716
10.	Washington D.C.	 USA	713
11.	Sydney	 Australien	712
12.	Luxemburg	 Luxemburg	711
13.	Toronto	 Kanada	710
14.	Seoul	 Südkorea	704
15.	Montreal	 Kanada	703
16.	Shanghai	 China	700
17.	Osaka	 Japan	699
18.	Dubai	 UAE	698
19.	Frankfurt	 Deutschland	695
20.	Vancouver	 Kanada	694
21.	Taipeh	 Taiwan	692
22.	Shenzen	 China	691
23.	Genf	 Schweiz	689
24.	Melbourne	 Australien	687

25.	Los Angeles	 USA	685
26.	Peking	 China	683
27.	München	 Deutschland	680
28.	Cayman Islands	 Cayman Islands	676
29.	Paris	 Frankreich	672
30.	Casablanca	 Marokko	671
31.	Dublin	 Irland	663
32.	Abu Dhabi	 UAE	662
33.	Amsterdam	 Niederlande	659
34.	Calgary	 Kanada	658
35.	Bermuda	 Bermuda	654
36.	British Virgin Islands	 British Virgin Islands	653
37.	Wien	 Österreich	645
38.	Tel Aviv	 Israel	643
39.	Bangkok	 Thailand	642
40.	Doha	 Katar	641
41.	Busan	 Südkorea	640
42.	Jersey	 UK	639
43.	Kuala Lumpur	 Malaysia	638
44.	Stockholm	 Schweden	636
45.	Warschau	 Polen	633
46.	Quingdao	 China	631
47.	Guernsey	 UK	630
48.	Dalian	 China	629
49.	Oslo	 Norwegen	628
50.	Tallinn	 Estland	627
51.	Sao Paulo	 Brasilien	626
52.	Riga	 Lettland	625
53.	Mailand	 Italien	624
54.	Rio de Janeiro	 Brasilien	623
55.	Gibraltar	 Gibraltar	622
56.	Liechtenstein	 Liechtenstein	621
57.	Istanbul	 Türkei	620
58.	Manama	 Bahrain	620
59.	Johannesburg	 Südafrika	618
60.	Kopenhagen	 Dänemark	616
61.	Glasgow	 UK	615
61.	Brüssel	 Belgien	615
63.	Panama City	 Panama	614
64.	Rom	 Italien	613
65.	Isle of Man	 UK	612
66.	Edinburgh	 UK	611
67.	Monaco	 Monaco	610
68.	Madrid	 Spanien	609
69.	Lissabon	 Portugal	608

70.	Almaty	 Kasachstan	607
71.	Port of Spain	 Trinidad und Tobago	605
72.	Prag	 Tschechien	604
73.	Mexico City	 Mexiko	603
74.	Valetta	 Malta	600
75.	Mumbai	 Indien	599

### Länder nach Finanzzentren in Top 10

Rang	Land	Anzahl Finanzzentren in Top 10
1.	 USA	5
2.	 UK	1
	 Hong Kong	1
	 Japan	1
	 Schweiz	1
	 Singapur	1

### Länder nach Finanzzentren in Top 20

Rang	Land	Anzahl Finanzzentren in Top 20
1.	 USA	5
2.	 Kanada	3
3.	 Japan	2
4.	 UK	1
	 Hong Kong	1
	 Schweiz	1
	 Singapur	1
	 Deutschland	1
	 Australien	1
	 Luxemburg	1
	 Südkorea	1
	 China	1
	 UAE	1

### Länder nach Finanzzentren in Top 75

Rang	Land	Anzahl Finanzzentren in Top 75
1.	 USA	6
1.	 UK	6
3.	 China	5
4.	 Kanada	4
5.	 Japan	2
	 Deutschland	2
	 Australien	2
	 Südkorea	2
	 Brasilien	2
	 Schweiz	2
	 Italien	2
13.	 UAE	2
	 Singapur	1
	 Hong Kong	1
	 Monaco	1
	 Taiwan	1
	 Thailand	1
	 Frankreich	1
	 Niederlande	1
	 Luxemburg	1
	 Israel	1
	 Irland	1
	 Österreich	1
	 Cayman Islands	1
	 Bermuda	1
	 Katar	1
	 Liechtenstein	1
	 Spanien	1
	 Dänemark	1
	 Schweden	1
	 Malaysia	1
	 Marokko	1
	 Estland	1
	 Belgien	1
	 Panama	1
	 Indien	1
	 Mexiko	1
	 Kasachstan	1
 Polen	1	
 Portugal	1	
 Lettland	1	

13.	 Gibraltar	1
	 Südafrika	1
	 Trinidad und Tobago	1
	 Tschechien	1
	 Norwegen	1
	 British Virgin Islands	1
	 Bahrain	1
	 Türkei	1
	 Malta	1

### Regionale Verteilung der Top 10

Rang	Region	Anzahl Finanzzentren in Top 10
1.	Nordamerika	5
2.	Europa	2
2.	Ostasien	2
4.	Südostasien	1

### Regionale Verteilung der Top 20

Rang	Region	Anzahl Finanzzentren in Top 20
1.	Nordamerika	8
2.	Ostasien	5
3.	Europa	4
4.	Ozeanien	1
4.	Südostasien	1
4.	Mittlerer Osten und Nordafrika	1

### Regionale Verteilung der Top 75

Rang	Region	Anzahl Finanzzentren in Top 75
1.	Europa	31
2.	Nordamerika	13
3.	Ostasien	11

4.	Mittlerer Osten und Nordafrika	7
5.	Lateinamerika und Karibik	5
6.	Südostasien	3
7.	Ozeanien	2
8.	Zentralasien	1
8.	Südasien	1
8.	Sub Sahara Afrika	1