

Länder nach Mordrate (Anzahl der Morde auf 100.000 Einwohner)

Top 25

Rang	Land	Mordrate	Gezählte Morde	Jahr
1.	Honduras	84,6	5.936	2014
2.	El Salvador	64,2	3.924	2014
3.	Venezuela	62,0	19.030	2014
4.	Lesotho	38,0	764	2010
5.	Jamaika	36,1	1.005	2014
6.	Belize	34,4	121	2014
7.	St. Kitts und Nevis	33,6	18	2014
8.	Südafrika	33,0	17.805	2014
9.	Guatemala	31,2	4.998	2014
10.	Bahamas	29,8	111	2012
11.	Kolumbien	27,9	13.343	2014
12.	Trinidad und Tobago	25,9	351	2014
13.	Brasilien	24,6	50.674	2014
14.	Mexiko	18,9	19.669	2014
15.	Puerto Rico	18,5	681	2014
16.	Dominikanische Republik	17,4	1.810	2014
17.	Swasiland	17,4	208	2010
18.	Namibia	17,2	388	2012
19.	Panama	17,2	663	2013
20.	Guyana	17,0	135	2012
21.	Botswana	15,4	303	2010
22.	Myanmar	15,2	8.044	2012
23.	Süd Sudan	14,4	1.504	2012
24.	Zentralafrikanische Republik	13,6	610	2012
25.	DR Kongo	13,5	8.755	2012

Weitere Länder

Rang	Land	Mordrate	Gezählte Morde	Jahr
	Turkmenistan	12,8	660	2012
	Elfenbeinküste	12,4	2.412	2012
	Bolivien	12,1	1.270	2012
	Nicaragua	11,3	675	2012
	Angola	10,8	2.232	2012
	Papua Neuguinea	10,4	713	2010
	Nigeria	10,3	17.059	2012
	Haiti	10,2	1.033	2012
	Philippinen	9,9	9.797	2014
	Russland	9,5	13.681	2013
	Äthiopien	8,1	7.334	2012
	Senegal	8,1	1.087	2012
	Uruguay	7,7	237	2014
	Kasachstan	7,7	1.263	2012
	Pakistan	7,7	13.846	2012
	Argentinien	7,6	3.269	2014
	Mongolei	7,5	218	2014
	Simbabwe	7,5	981	2012
	Peru	6,7	2.076	2014
	Sudan	6,5	2.435	2012
	Afghanistan	6,5	1.948	2012
	Kenia	5,9	2.649	2014
	Litauen	5,5	159	2014
	Türkei	4,3	3.216	2012
	Libanon	4,3	240	2010
	Ukraine	4,3	1.988	2010
	Kuba	4,2	477	2012
	Albanien	4,0	117	2014
	Iran	3,9	3.126	2012
	Thailand	3,9	2.649	2014
	USA	3,9	12.253	2013
	Mosambik	3,7	875	2010
	Chile	3,6	838	2014
	Ägypten	3,4	2.703	2011
	Vietnam	3,3	3.037	2012
	Indien	3,2	41.623	2014
	Taiwan	3,0	686	2011
	Bangladesch	2,8	4.514	2014
	Liechtenstein	2,7	1	2014
	Malaysia	2,3	652	2012
	Malawi	1,8	279	2012
	Belgien	1,8	202	2014

	Israel	1,7	134	2012
	Ghana	1,7	423	2011
	Finnland	1,6	89	2014
	Algerien	1,5	577	2014
	Ungarn	1,5	156	2014
	Kanada	1,4	505	2013
	Frankreich	1,2	792	2014
	Irland	1,1	52	2014
	Griechenland	1,1	107	2014
	Oman	1,1	34	2012
	Katar	1,1	23	2011
	Dänemark	1,0	58	2014
	Marokko	1,0	355	2013
	Macao	1,0	6	2014
	Australien	1,0	238	2014

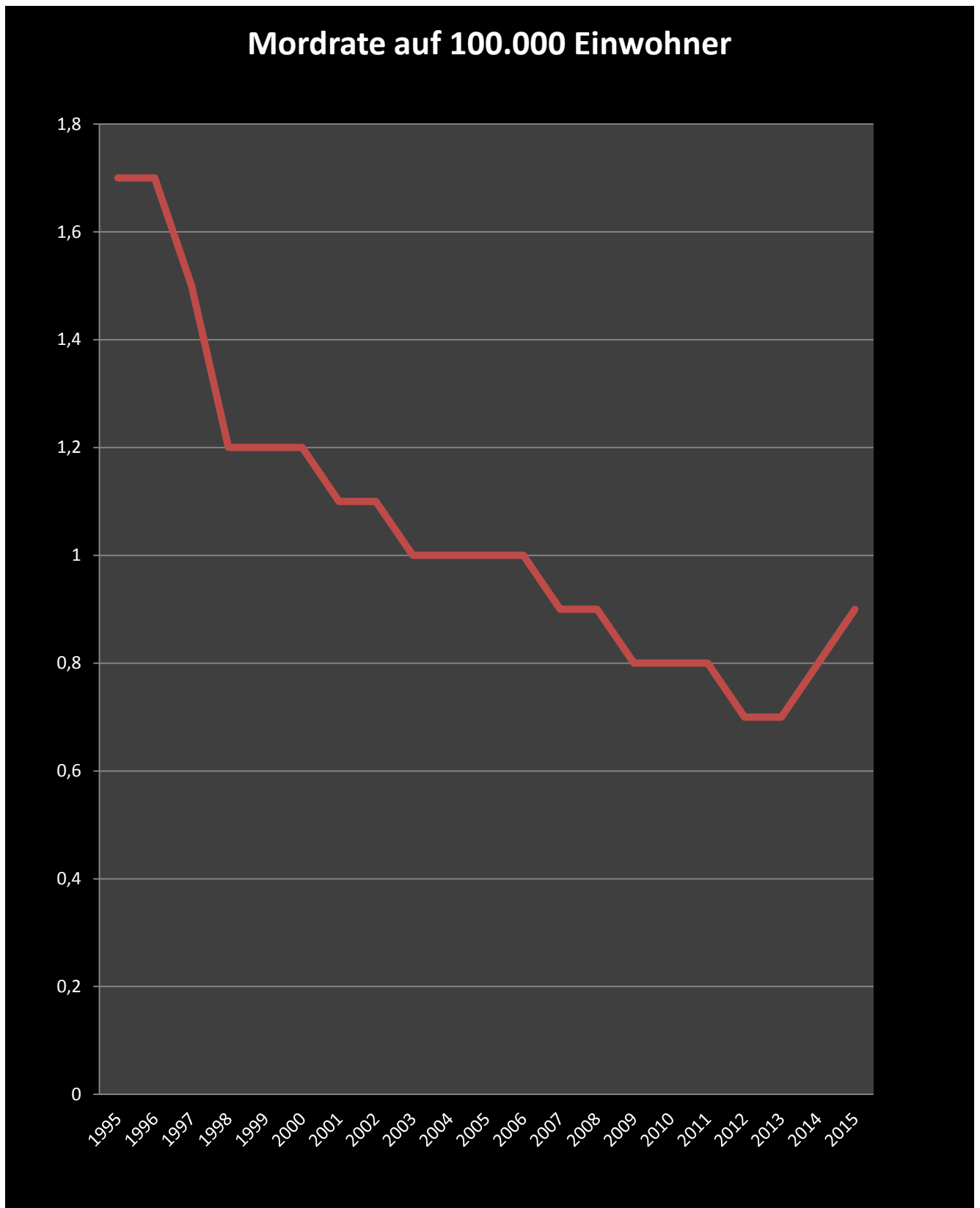
Letzte 25 nach Mordrate

Rang	Land	Mordrate	Gezählte Morde	Jahr
	Hong Kong	0,9	62	2013
	Neuseeland	0,9	41	2014
	Schweden	0,9	87	2014
	UK	0,9	602	2013
	Portugal	0,9	92	2014
	Deutschland	0,9	716	2015
	Kroatien	0,8	36	2014
	Saudi Arabien	0,8	234	2012
	China	0,8	11.286	2012
	Italien	0,8	475	2014
	Burkina Faso	0,7	117	2012
	Südkorea	0,7	392	2014
	UAE	0,7	61	2014
	Polen	0,7	283	2014
	Tschechien	0,7	69	2014
	Slowenien	0,7	15	2014
	Spanien	0,7	324	2014
	Luxemburg	0,7	4	2014
	Niederlande	0,7	125	2013
	Norwegen	0,6	29	2014
	Madagaskar	0,6	130	2010
	Bahrein	0,5	7	2011
	Indonesien	0,5	1.277	2014
	Österreich	0,5	40	2014
	Schweiz	0,5	41	2014
	Kuwait	0,4	12	2012
	Island	0,3	1	2013
	Japan	0,3	395	2011
	Singapur	0,3	13	2014
	San Marino	0,0	0	2013
	Andorra	0,0	0	2014

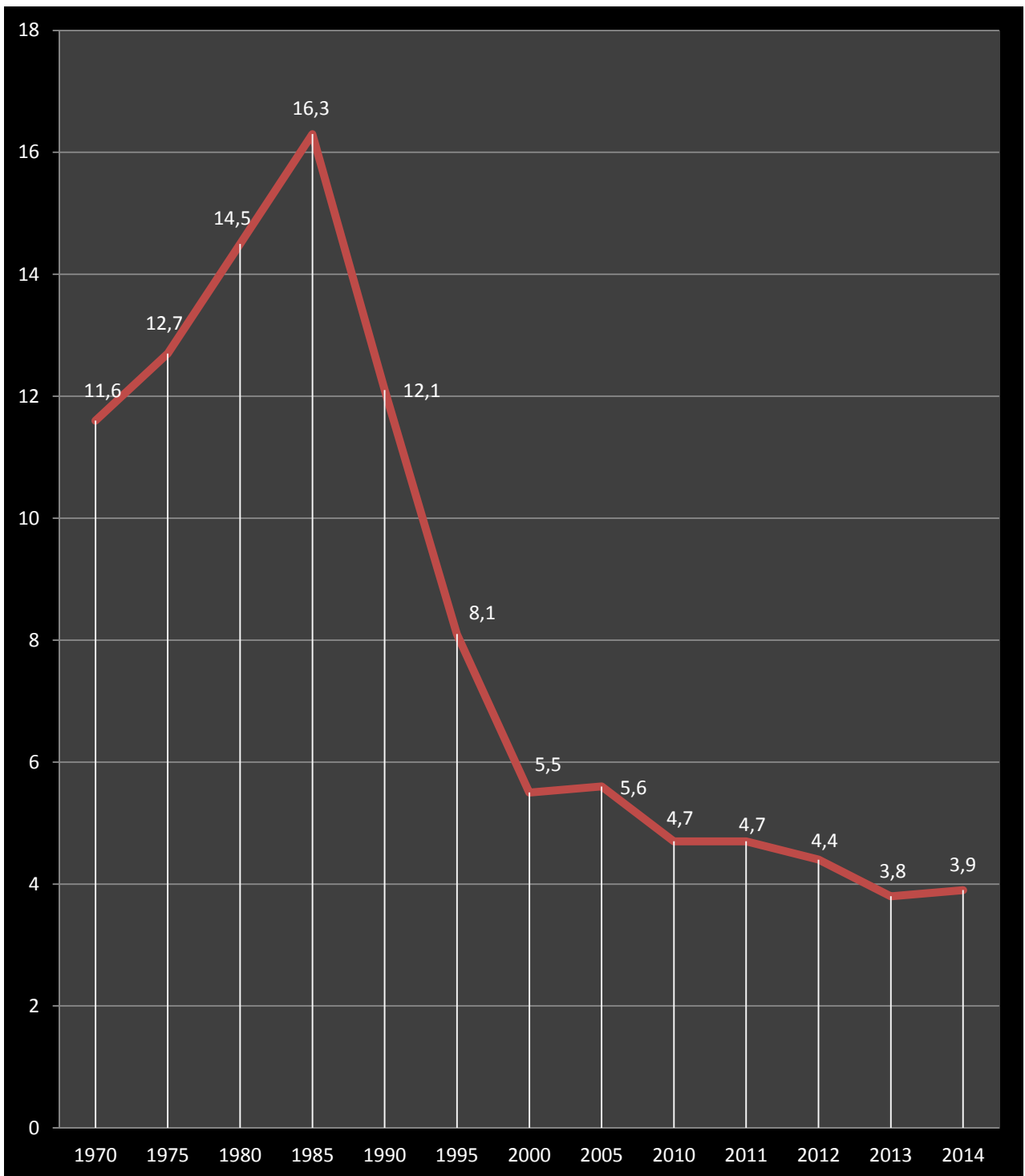
Top 20 „Mörderischste“ Länder nach totaler Anzahl an Morden

Rang	Land	Gezählte Morde	Mordrate	Jahr
1.	Brasilien	50.674	24,6	2014
2.	Indien	41.623	3,2	2014
3.	Mexiko	19.669	18,9	2014
4.	Venezuela	19.030	62,0	2014
5.	Südafrika	17.805	33,0	2014
6.	Nigeria	17.059	10,3	2012
7.	Pakistan	13.846	7,7	2012
8.	Russland	13.681	9,5	2013
9.	Kolumbien	13.343	27,9	2014
10.	USA	12.253	3,9	2013
11.	China	11.286	0,8	2012
12.	Philippinen	9.797	9,9	2014
13.	DR Kongo	8.755	13,5	2012
14.	Myanmar	8.044	15,2	2012
15.	Äthiopien	7.334	8,1	2012
16.	Honduras	5.936	84,6	2014
17.	Guatemala	4.998	31,2	2014
18.	Bangladesch	4.514	2,8	2014
19.	Uganda	4.473	11,8	2014
20.	El Salvador	3.921	64,2	2014

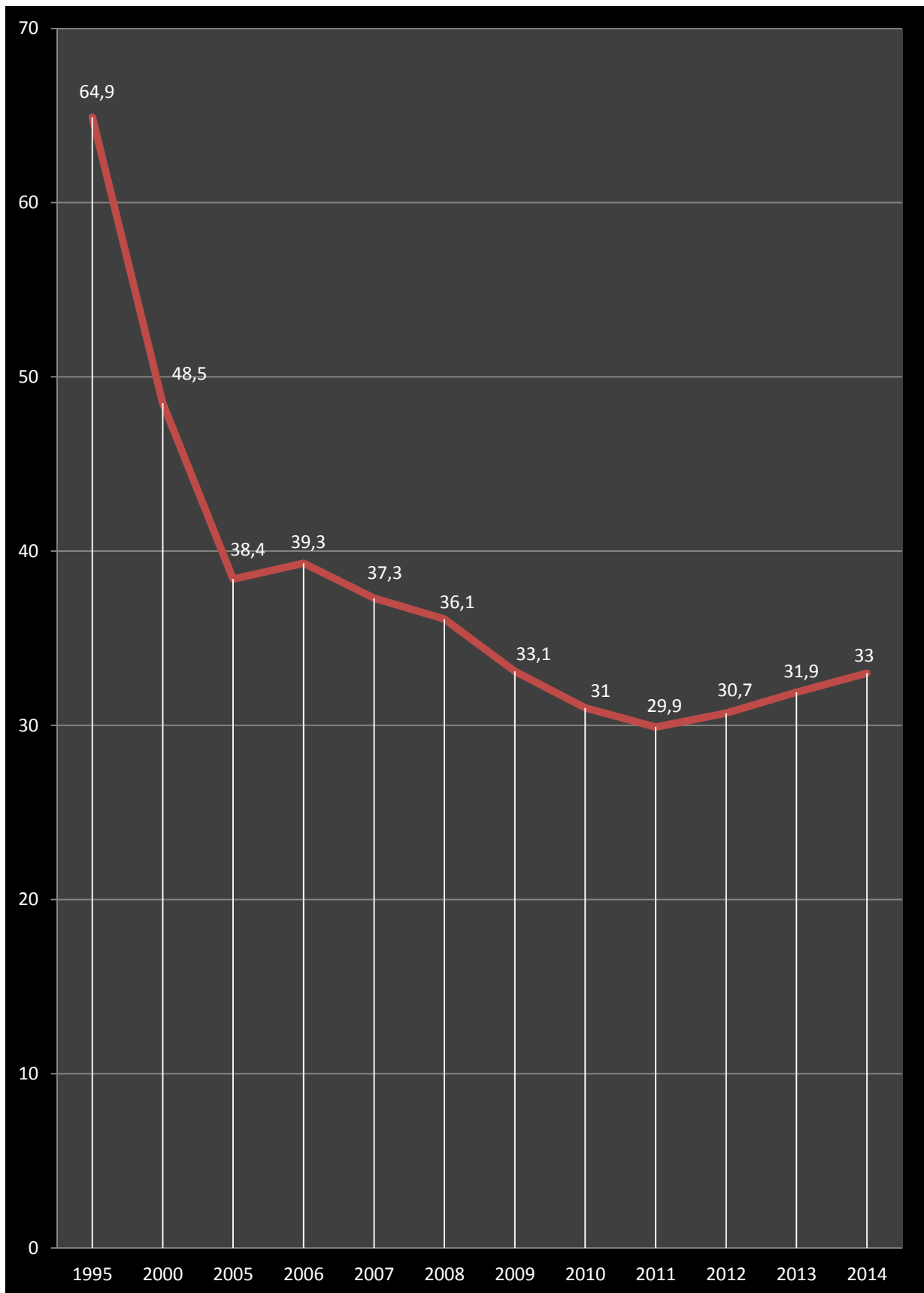
Entwicklung der Mordrate Deutschlands 1995-2015



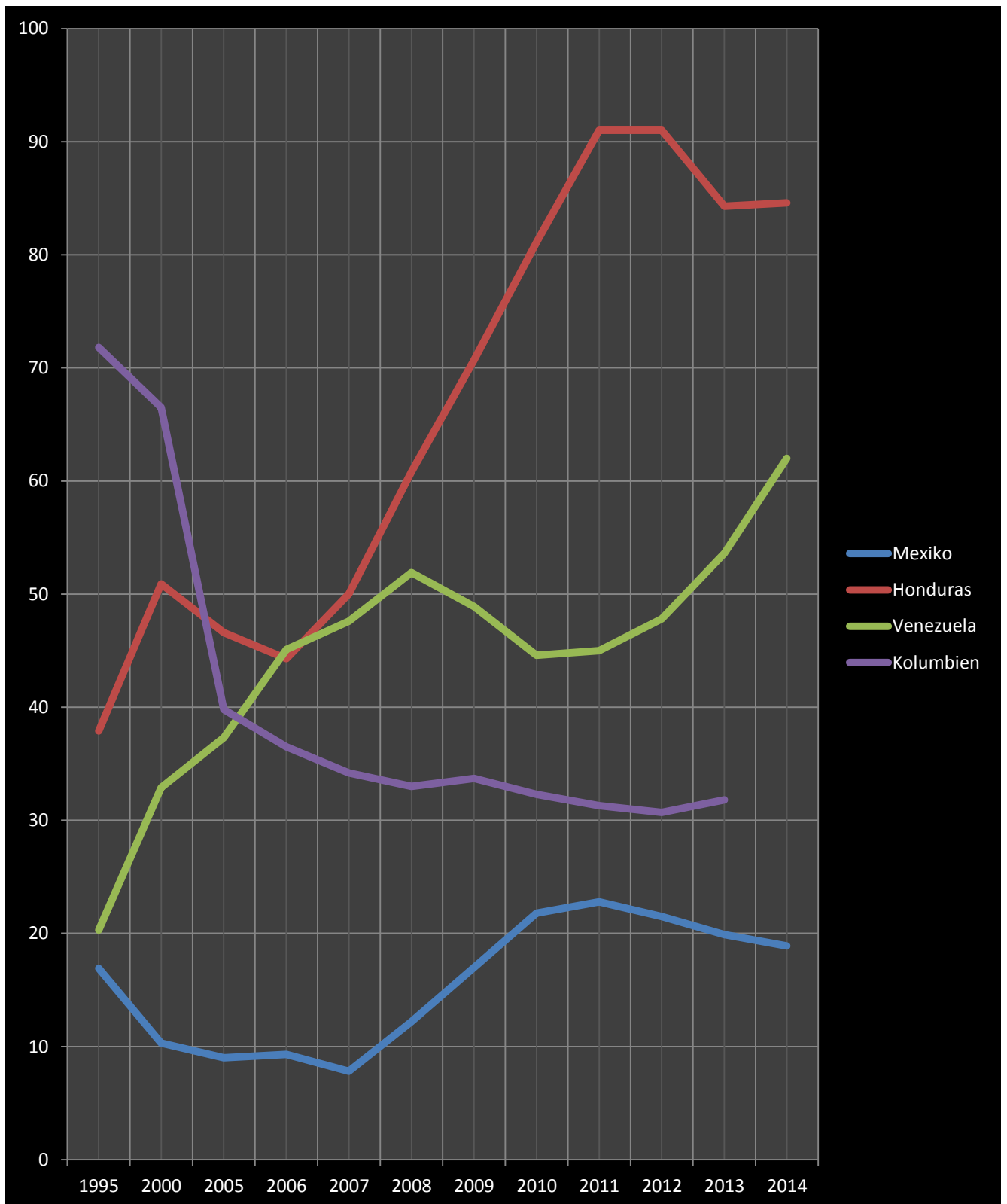
Entwicklung der Mordrate der USA 1970-2014



Entwicklung der Mordrate Südafrikas 1995-2014



Entwicklung der Mordraten von Honduras, Mexiko, Venezuela und Kolumbien



Die 50 Gefährlichsten Städte der Welt nach Mordrate

Rang	Stadt	Land	Mordrate	Anzahl Morde
1.	Caracas	 Venezuela	119.87	3.946
2.	San Pedro Sula	 Honduras	111.03	885
3.	San Salvador	 El Salvador	108.54	1.918
4.	Acapulco	 Mexiko	104.73	903
5.	Maturín	 Venezuela	86.45	505
6.	Distrito Central	 Honduras	73.51	882
7.	Valencia	 Venezuela	72.31	1.125
8.	Palmira	 Kolumbien	70.88	216
9.	Cape Town	 Südafrika	65.53	2.451
10.	Cali	 Kolumbien	64.27	1.523
11.	Ciudad Guayana	 Venezuela	62.33	547
12.	Fortaleza	 Brasilien	60.77	2.422
13.	Natal	 Brasilien	60.66	921
14.	Salvador	 Brasilien	60.63	1.996
15.	St. Louis	 USA	59.23	188
16.	João Pessoa	 Brasilien	58.40	643
17.	Culiacán	 Mexiko	56.09	518
18.	Maceió	 Brasilien	55.63	564
19.	Baltimore	 USA	54.98	343
20.	Barquisimeto	 Venezuela	54.96	719
21.	São Luís	 Brasilien	53.05	802
22.	Cuiabá	 Brasilien	48.52	412
23.	Manaus	 Brasilien	47.87	985
24.	Cumaná	 Venezuela	47.77	199
25.	Guatemala City	 Guatemala	47.17	1.528
26.	Belém	 Brasilien	45.83	1.101
27.	Feira de Santana	 Brasilien	45.50	281
28.	Detroit	 USA	43.89	295
29.	Goiânia	 Brasilien	43.38	847
30.	Teresina	 Brasilien	42.64	360
31.	Vitória	 Brasilien	41.99	802

32.	New Orleans	 USA	41.44	164
33.	Kingston	 Jamaika	41.14	492
34.	Gran Barcelona	 Venezuela	40.08	334
35.	Tijuana	 Mexiko	39.09	668
36.	Vitória da Conquista	 Brasilien	38.46	132
37.	Recife	 Brasilien	38.12	1.492
38.	Aracaju	 Brasilien	37.70	349
39.	Campos dos Goytacazes	 Brasilien	36.16	175
40.	Campina Grande	 Brasilien	36.04	146
41.	Durban	 Südafrika	35.93	1.237
42.	Nelson Mandela Bay	 Südafrika	35.85	413
43.	Porto Alegre	 Brasilien	34.73	1.749
44.	Curitiba	 Brasilien	34.71	1.121
45.	Pereira	 Kolumbien	32.58	153
46.	Ciudad Victoria	 Mexiko	30.50	107
47.	Johannesburg	 Südafrika	30.31	1.344
48.	Macapá	 Brasilien	30.25	138
49.	Maracaibo	 Venezuela	28.85	477
50.	Obregón	 Mexiko	28.29	90