








































































































## Verschiedene Länder nach Prozentualem Bevölkerungswachstum 1950-2016

Land	Bevölkerung 1950 in Millionen	Bevölkerung 2016 in Millionen	Prozentuales Wachstum	Vervielfachung
 UAE	0,07	9,2	+13.042%	*131
 Katar	0,02	2,2	+10.900%	*110
 Kuwait	0,1	4,4	+4.300%	*44
 Jordanien	0,4	7,7	+1.825%	*19
 Oman	0,4	4,6	+1.075%	*11
 Saudi Arabien	3,2	32,1	+903%	*10
 Elfenbeinküste	2,6	23,2	+792%	*8,9
 Niger	2,5	20,7	+729%	*8,3
 Uganda	5,1	40,3	+690%	*7,9
 Kenia	6,0	47,2	+686%	*7,8
 Tansania	7,6	55,1	+625%	*7,2
 Sudan	5,7	41,1	+621%	*7,2
 Israel	1,2	8,2	+583%	*6,8
 Irak	5,7	37,5	+557%	*6,5
 Senegal	2,5	15,5	+545%	*6,4
 DR Kongo	12,1	77,7	+542%	*6,4
 Malawi	2,8	17,7	+532%	*6,3
 Venezuela	5,0	31,5	+530%	*6,3
 Angola	4,1	25,8	+529%	*6,3
 Madagaskar	4,0	24,9	+522%	*6,2
 Palästina	0,8	4,8	+500%	*6,0
 Jemen	4,6	27,4	+495%	*5,9
 Tadschikistan	1,5	8,6	+473%	*5,7
 Libyen	1,1	6,3	+472%	*5,7
 Ghana	4,9	28,0	+471%	*5,7
 Singapur	1,0	5,7	+470%	*5,7
 Äthiopien	18,1	101,8	+462%	*5,6
 Ruanda	2,1	11,8	+461%	*5,6
 Philippinen	18,5	102,2	+452%	*5,5
 Syrien	3,4	18,5	+444%	*5,4
 Kamerun	4,4	23,9	+443%	*5,4
 Guatemala	3,1	16,6	+435%	*5,3
 Pakistan	37,5	192,8	+414%	*5,1
 Nicaragua	1,2	6,1	+408%	*5,0
 Malaysia	6,1	30,7	+403%	*5,0
 Somalia	2,2	11,0	+400%	*5,0
 Nigeria	37,8	186,9	+394%	*4,9
 Usbekistan	6,3	30,3	+380%	*4,8
 Iran	17,1	80,0	+367%	*4,6
 Türkei	17,1	79,6	+365%	*4,6

Land	Bevölkerung 1950 in Millionen	Bevölkerung 2016 in Millionen	Prozentuales Wachstum	Vervielfachung
 Libanon	1,3	6,0	+361%	*4,6
 Algerien	8,8	40,3	+357%	*4,5
 Afghanistan	7,4	33,3	+356%	*4,5
 Mexiko	28,2	128,6	+356%	*4,5
 Mosambik	6,4	28,7	+348%	*4,4
 Ägypten	21,5	93,3	+333%	*4,3
 Bangladesch	37,8	162,9	+331%	*4,3
 Mongolei	0,7	4,0	+328%	*4,2
 Peru	7,6	31,7	+317%	*4,1
 Kolumbien	11,9	49,6	+316%	*4,1
 Südafrika	13,6	54,9	+303%	*4,0
 Thailand	17,1	68,2	+298%	*3,9
 Mali	4,6	18,1	+293%	*3,9
 Marokko	8,9	34,8	+291%	*3,9
 Brasilien	53,9	209,5	+288%	*3,8
 Hong Kong	1,9	7,3	+284%	*3,8
 Vietnam	24,9	94,4	+279%	*3,8
 Indonesien	72,5	260,5	+259%	*3,6
 Indien	376,4	1.326,8	+252%	*3,5
 Aserbajdschan	2,8	9,8	+250%	*3,5
 Taiwan	7,4	23,4	+216%	*3,1
 Myanmar	17,5	54,3	+210%	*3,1
 Chile	6,0	18,1	+201%	*3,0
 Australien	8,1	24,3	+200%	*3,0
 El Salvador	2,2	6,1	+177%	*2,7
 Kasachstan	6,7	17,8	+165%	*2,6
 Kanada	13,7	36,2	+164%	*2,6
 Südkorea	19,2	50,3	+161%	*2,6
 Sri Lanka	8,0	20,8	+160%	*2,6
 Argentinien	17,1	43,8	+156%	*2,5
 China	543,7	1382,2	+154%	*2,5
 Albanien	1,2	2,9	+141%	*2,4
 Nordkorea	10,5	25,2	+140%	*2,4
 Neuseeland	1,9	4,5	+136%	*2,3
 USA	157,8	326,4	+106%	*2,0
 Kuba	5,9	11,3	+91,5%	*1,9
 Schweiz	4,6	8,3	+80,4%	*1,8
 Niederlande	10,0	16,9	+69,0%	*1,7
 Spanien	28,0	47,1	+68,2%	*1,6
 Norwegen	3,2	5,2	+62,5%	*1,6
 Irland	2,9	4,7	+62,0%	*1,6
 Frankreich	42,6	66,8	+56,8%	*1,5
 Polen	24,8	38,5	+55,2%	*1,5
 Japan	82,1	126,0	+53,4%	*1,5

Land	Bevölkerung 1950 in Millionen	Bevölkerung 2016 in Millionen	Prozentuales Wachstum	Vervielfachung
 Griechenland	7,5	10,9	+45,3%	*1,4
 Russland	102,7	146,5	+42,6%	*1,4
 Schweden	7,0	9,8	+40,0%	*1,4
 Finnland	4,0	5,5	+37,5%	*1,3
 Dänemark	4,2	5,7	+35,7%	*1,3
 Belgien	8,6	11,3	+31,3%	*1,3
 Italien	46,3	60,5	+30,6%	*1,3
 UK	50,6	65,1	+28,6%	*1,2
 Serbien	6,9	8,8	+27,5%	*1,2
 Österreich	6,9	8,5	+23,1%	*1,2
 Portugal	8,4	10,3	+22,6%	*1,2
 Rumänien	16,2	19,8	+22,2%	*1,2
 Tschechien	8,8	10,5	+19,3%	*1,19
 Deutschland	70,0	82,3	+17,5%	*1,17
 Ukraine	36,9	42,6	+15,4%	*1,15
 Ungarn	9,3	9,8	+5,3%	*1,05
 Bulgarien	7,2	7,1	-1,4%	*0,98
 Lettland	2,0	1,9	-5,0%	*0,95
 <b>WELT</b>	2.510,6	7.431,6	+196%	*2,9