


































































































Verschiedene Länder nach Prozentualem Bevölkerungswachstum -2016-2050 (Vorhersage)

Land	Bevölkerung 2016 in Millionen	Bevölkerung 2050 in Millionen	Prozentuales Wachstum	Vervielfachung
 Niger	20,7	72,2	+248%	*3,4
 Uganda	40,3	101,8	+152%	*2,5
 Mali	18,1	45,4	+150%	*2,5
 Tansania	55,1	137,1	+148%	*2,4
 Burundi	11,5	28,6	+148%	*2,4
 Somalia	11,0	27,0	+145%	*2,4
 Angola	25,8	63,4	+145%	*2,4
 Malawi	17,7	42,1	+137%	*2,3
 Senegal	15,5	36,2	+133%	*2,3
 Mosambik	28,7	65,5	+128%	*2,2
 DR Kongo	77,7	175,2	+125%	*2,2
 Madagaskar	24,9	55,2	+121%	*2,1
 Nigeria	186,9	398,5	+113%	*2,1
 Elfenbeinküste	23,2	48,7	+109%	*2,1
 Süd Sudan	12,7	25,8	+103%	*2,0
 Kenia	47,2	95,5	+102%	*2,0
 Palästina	4,8	9,7	+102%	*2,0
 Kamerun	23,9	48,3	+102%	*2,0
 Syrien	18,5	36,7	+97,3%	*1,9
 Sudan	41,1	80,2	+95,1%	*1,9
 Irak	37,5	71,3	+90,1%	*1,9
 Äthiopien	101,8	188,4	+85,0%	*1,8
 Ruanda	11,8	21,1	+78,8%	*1,7
 Ghana	28,0	50,0	+78,5%	*1,7
 Jemen	27,4	47,1	+71,8%	*1,7
 Afghanistan	33,3	55,9	+67,8%	*1,6
 UAE	9,2	15,4	+67,3%	*1,6
 Guatemala	16,6	27,7	+66,8%	*1,6
 Tadschikistan	8,4	14,2	+65,1%	*1,6
 Ägypten	93,3	151,1	+61,9%	*1,6
 Pakistan	192,8	309,6	+60,5%	*1,6
 Israel	8,2	12,6	+53,6%	*1,5
 Bolivien	10,8	15,9	+47,2%	*1,4
 Katar	2,2	3,2	+45,4%	*1,4
 Philippinen	102,2	148,2	+45,3%	*1,4
 Algerien	40,3	56,4	+39,3%	*1,4
 Australien	24,3	33,4	+37,4%	*1,3
 Saudi Arabien	32,1	44,0	+37,0%	*1,3
 Mongolei	3,0	4,0	+33,3%	*1,3
 Malaysia	30,7	40,7	+32,5%	*1,3

 Peru	31,7	41,8	+31,8%	*1,3
 Venezuela	31,5	41,5	+31,7%	*1,3
 Schweiz	8,3	10,9	+31,3%	*1,3
 Oman	4,6	5,8	+26,0%	*1,2
 Kasachstan	17,8	22,4	+25,8%	*1,2
 Marokko	34,8	43,6	+25,2%	*1,2
 Indien	1326,8	1656,0	+24,8%	*1,2
 USA	326,4	406,1	+24,4%	*1,2
 Neuseeland	4,5	5,6	+24,4%	*1,2
 Bangladesch	162,9	202,2	+24,1%	*1,2
 Irland	4,7	5,8	+23,4%	*1,2
 Indonesien	260,5	321,3	+23,3%	*1,2
 Usbekistan	30,3	37,1	+22,4%	*1,2
 Mexiko	128,6	156,1	+21,4%	*1,2
 Kanada	36,2	45,2	+20,4%	*1,2
 Schweden	9,8	11,8	+20,4%	*1,2
 Türkei	79,6	95,8	+20,3%	*1,2
 Vietnam	94,4	112,7	+19,6%	*1,19
 Südafrika	54,9	65,5	+19,4%	*1,19
 Chile	18,1	21,6	+19,3%	*1,19
 Argentinien	43,8	51,4	+17,5%	*1,17
 Singapur	5,7	6,6	+15,7%	*1,15
 Kolumbien	49,6	57,4	+15,7%	*1,15
 Iran	80,0	92,2	+15,2%	*1,15
 Brasilien	203,5	238,3	+13,7%	*1,13
 UK	65,1	73,1	+12,2%	*1,12
 Aserbaidshan	9,8	10,9	+11,2%	*1,11
 Frankreich	66,8	74,2	+11,0%	*1,11
 Hong Kong	7,3	8,1	+10,9%	*1,10
 Belgien	11,3	12,5	+10,6%	*1,10
 Dänemark	5,7	6,3	+10,5%	*1,10
 Myanmar	54,3	58,6	+7,9%	*1,08
 Nordkorea	25,2	26,9	+6,7%	*1,06
 Finnland	5,5	5,7	+3,6%	*1,03
 Spanien	47,1	48,2	+2,3%	*1,02
 Sri Lanka	20,8	20,8	0,0%	*1
 Italien	60,5	60,0	-0,9%	*0,99
 Tschechien	10,5	10,4	-1,0%	*0,99
 Südkorea	50,3	49,8	-1,0%	*0,99
 China	1.382,2	1.348,6	-2,5%	*0,97
 Deutschland	82,3	75,6	-8,2%	*0,91
 Thailand	68,2	62,4	-8,5%	*0,91
 Portugal	10,3	9,2	-10,1%	*0,90
 Griechenland	10,9	9,7	-11,0%	*0,89
 Polen	38,5	34,1	-11,5%	*0,88

Quelle: <http://commons.ch/deutsch/weltlisten>

 Russland	146,5	129,5	-11,6%	*0,88
 Taiwan	23,4	20,7	-11,6%	*0,88
 Libanon	6,0	5,3	-11,7%	*0,88
 Ungarn	9,8	8,6	-12,3%	*0,87
 Japan	126,0	107,5	-14,7%	*0,85
 Serbien	8,8	7,3	-17,1%	*0,82
 Kuba	11,3	9,3	-17,7%	*0,82
 Litauen	2,8	2,3	-17,9%	*0,82
 Rumänien	19,8	16,2	-18,2%	*0,81
 Moldau	4,0	3,2	-20,0%	*0,80
 Ukraine	42,6	33,1	-22,3%	*0,77
 Bulgarien	7,1	5,1	-28,2%	*0,71
 WELT	7.431,6	9.647,1	+29,8%	*1,3